


ÁROP-1.1.16-2012-2012-0001
Esélyegyenlőség-elvű
fejlesztéspolitika
kapacitásának biztosítása

**Helyi
Esélyegyenlőségi
Program**

.....Jászboldogháza.....
Község Önkormányzata



**2013
Felülvizsgálva 2015-ben**

Türr István Képző és Kutató Intézet
Cím: 1054 Budapest, Széchenyi u. 14.
Telefon:06-1-882-3454
email: ugyfelszolgalat@tkki.hu
web: www.tkki.hu
Felnőttképzési nyilvántartási szám: 01-0790-04
Intézményi akkreditációs lajstromszám: AL 0008

Tartalom

Helyi Esélyegyenlőségi Program (HEP)	3
Bevezetés	3
A település bemutatása	4
Nevezetességei, közművelődési- és közösségi szinterei.....	8
Civil szervezetek.....	8
Sport.....	8
Értékeink, küldetésünk	8
Célok	9
A Helyi Esélyegyenlőségi Program Helyzetelemzése (HEP HE).....	10
1. Jogszabályi háttér bemutatása.....	10
2. Stratégiai környezet bemutatása	12
3. A mélyszegénységben élők és a romák helyzete, esélyegyenlősége	14
4. A gyermekek helyzete, esélyegyenlősége, gyermekszegénység.....	32
5. A nők helyzete, esélyegyenlősége.....	45
6. Az idősek helyzete, esélyegyenlősége.....	51
7. A fogyatékkal élők helyzete, esélyegyenlősége	55
8. Helyi partnerség, lakossági önszerveződések, civil szervezetek és for-profit szereplők társadalmi felelősségvállalása	59
9. A helyi esélyegyenlőségi program nyilvánossága	60
A Helyi Esélyegyenlőségi Program Intézkedési Terve (HEP IT)	61
1. A HEP IT részletei.....	61
2. Összegző táblázat - A Helyi Esélyegyenlőségi Program Intézkedési Terve (HEP IT).....	73
3. Megvalósítás.....	79
4. Elfogadás módja és dátuma	84

Helyi Esélyegyenlőségi Program (HEP)

Bevezetés

Összhangban az Egyenlő Bánásmódról és az Esélyegyenlőség Előmozdításáról szóló 2003. évi CXXV. törvény, a helyi esélyegyenlőségi programok elkészítésének szabályairól és az esélyegyenlőségi mentorokról szóló 321/2011. (XII. 27.) Korm. rendelet és a helyi esélyegyenlőségi program elkészítésének részletes szabályairól szóló 2/2012. (VI. 5.) EMMI rendelet rendelkezéseivel,**JÁSZBOLDOGHÁZA**.....Önkormányzata Esélyegyenlőségi Programban rögzíti az esélyegyenlőség érdekében szükséges feladatokat.

Az önkormányzat vállalja, hogy az elkészült és elfogadott Esélyegyenlőségi Programmal összehangolja a település más dokumentumait¹, valamint az önkormányzat fenntartásában lévő intézmények működtetését. Vállalja továbbá, hogy az Esélyegyenlőségi Program elkészítése során bevonja partneri kapcsolatrendszerét, különös tekintettel a köznevelés állami és nem állami intézményfenntartóira. Jelen helyzetelemzés az Esélyegyenlőségi Program megalapozását szolgálja.

A HEP helyzetelemzésből és intézkedési tervből áll, amelyet a települési önkormányzat ötévente, öt év időtartamra fogad el. Elkészítésének szempontjait, az esélyegyenlőségi területeket és a HEP célcsoportjait a helyi esélyegyenlőségi programok elkészítésének szabályairól és az esélyegyenlőségi mentorokról szóló 321/2011. (XII. 27.) Korm. rendelet (továbbiakban: 321/2011. (XII. 27.) Korm. rend.) tartalmazza.

A helyi esélyegyenlőségi program elkészítésének részletes szabályairól szóló 2/2012. (VI. 5.) EMMI rendelet (továbbiakban: 2/2012. (VI. 5.) EMMI rendelet) 1. és 2. számú melléklete rögzíti azokat a statisztikai mutatókat, adatokat és tartalmi elemeket, amelyek HEP elkészítésének alapját képezik.

A Helyi Esélyegyenlőségi Program célcsoportjai

A 321/2011. (XII. 27.) Korm. rendelet 1. § (2) bekezdésének előírása értelmében a HEP célcsoportjai a hátrányos helyzetű társadalmi csoportok, különösen a

- mélyszegénységben élők,
- romák,
- gyermekek,
- nők,
- idősek és
- fogyatékkal élők.

¹ Költségvetési koncepció, Gazdasági program, Településrendezési terv, Településszerkezeti terv

A település bemutatása

Jász-Nagykun-Szolnok megye nyugati, a Jászság déli határán fekvő település. Jászberénytől kb. 15 km-re, délre fekszik. Szomszédos települések: Jánoshida (kb. 5km), Tápiógyörgye (kb. 8km). Közúton a 32-es főútról Jánoshida felől érhető el, illetve a Jászberény–Jászboldogháza közötti mellékúton, amit Imrédy útnak hívnak, mert Imrédy Béla építtette. Megközelíthető még a Tápiószéle –Tápiógyörgye - Jászboldogháza közötti úton is.

Régészeti leletekben főként a Csíkos nevű határrésze gazdag, ahol réz-, bronz-, szarmata- és népvándorlás kori tárgyak kerültek elő. Különösen jelentős volt a 251 síros avar temető feltárása.

A település nevét egy Mátyás korabeli oklevélen 1458-ban említik először, Boldoghaza néven. Majd olvashatjuk Bódogház /1550/, Boldogh Zallas /1567/, Boldogháza /1699/, Jászboldogháza /1960/ névalakokban is. Minden valószínűség szerint eredetileg is jász település volt, erre utal a Boldogszállás elnevezés is. Nevében a "Boldog" előtag az eddigi ismereteink szerint a "gazdag" személynévből keletkezett, a "-háza" utótag pedig a megtelepült életmódra utal. A hatvani szandzsák 1550-es összeírásakor 26 férfi lakost találtak a településen. 1567-ben pedig 14 gazda és 2 zsellércsalád lakta. Nem tudni pontosan mikor pusztult el a falu, de a későbbi összeírásokban már nem szerepel. 1667-ben említik újra, mint Berényhez tartozó pusztát.

A redemptio idején (1745-ben) Boldogházáért a megváltási összeget Jászberény fizette ki 8000 rajnai forint értékben.

A XVIII. században gyakran lakatlan, s csak legelőként használják. 1852-ben már ugyan vannak rajta tanyák, de állandó lakossága még hiányzik. Csak az 1850-es években, a tagosítás befejezésekor szaporodott meg a lakosság a pusztán. A változás csak az 1870-es évek után volt tapasztalható. A Hatvan -Szolnok közötti vasútvonal megépülése (1873) kedvezően hatott a település fejlődésére. A lakosság számának növekedése egészen a XX. század közepéig tartott, s ez a folyamat indította el a települést a fejlődés útján. Kialakult a tanyavilág öt központban (Csíkos, Tápió, Alsóboldogháza, Boldogháza, Sóshida), ahol iskolák, olvasóköri létesültek. Ezekben a területeken 500 családi házban körülbelül 3000 ember élt. Az itt lakók 1946-ban döntöttek arról, hogy Boldogháza önállóvá válását kérik, melyet július 1-jei dátummal dr. Bibó István engedélyezett. Ettől a kortól számítjuk a település jelenkori történelmét.

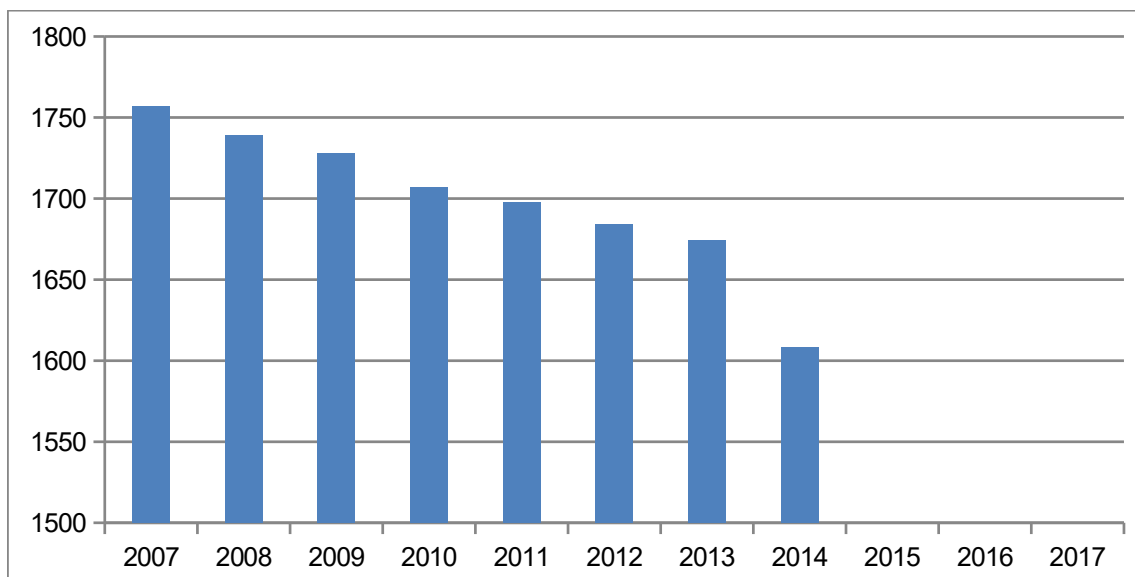
A lakónépesség bemutatása

1. Lakónépesség száma az év végén

	Fő	Változás
2007	1757	
2008	1739	99%
2009	1728	99%
2010	1707	99%
2011	1698	99%
2012	1684	99%
2013	1674	99%
2014	1608	96%

Forrás:Teir,KSH-TSTAR

Lakónéesség



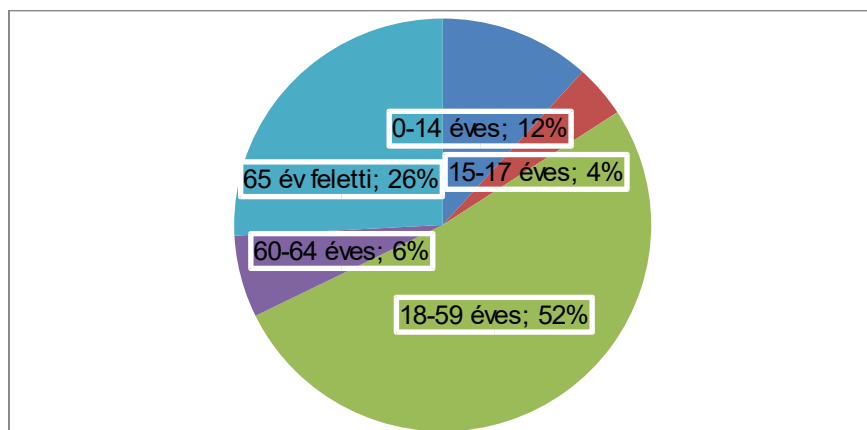
Jászboldogházán folyamatos (évenként kb. 2 %) a népesség csökkenése.

2015.évi felülvizsgálat megállapításai:

A lakónéesség továbbra is folyamatosan csökken.

2. Állandó népesség					
	fő			%	
2011. évi népszámlálási adatok	nők	férfiak	összesen	nők	férfiak
	868	830	1698	51%	49%
0-2 évesek					
0-14 éves	91	103	194	47%	53%
15-17 éves	32	18	50	64%	36%
18-59 éves	404	512	916	44%	56%
60-64 éves	50	67	117	43%	57%
65 év feletti	201	147	348	58%	42%
Forrás: TeIR, KSH-TSTAR					

Állandó népesség

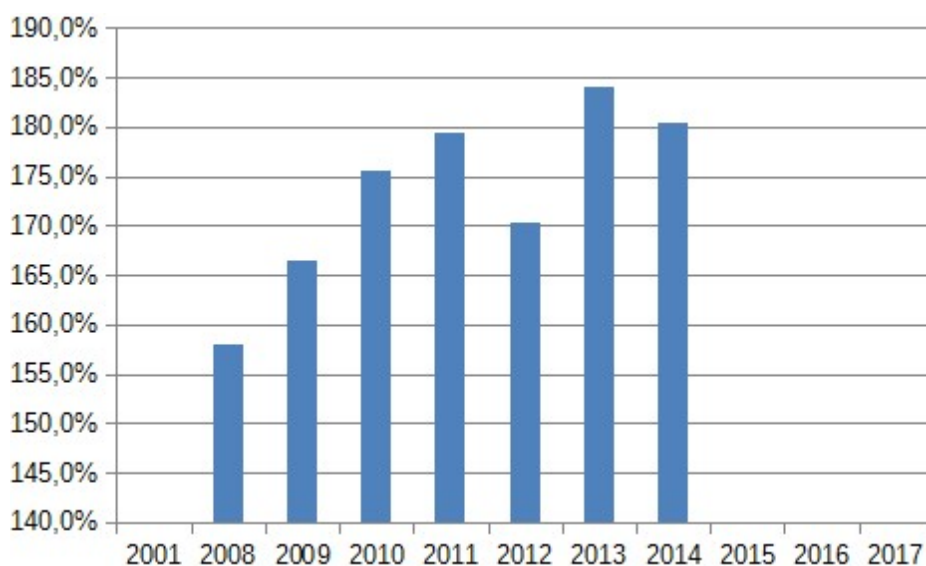


Az állandó lakosságból a 18-59 éves korosztályba tartoznak a legtöbben (52 %), sajnos a 0-14-éves és a 15-17 évesek száma nagyon alacsony, ami részben az alacsony születésszám következménye.

3. számú táblázat - Öregedési index			
	65 év feletti állandó lakosok száma (fő)	0-14 éves korú állandó lakosok száma (fő)	Öregedési index (%)
2001	n. a.	286	#ÉRTÉK!
2008	338	214	157,9%
2009	346	208	166,3%
2010	353	201	175,6%
2011	348	194	179,4%
2012	332	195	170,3%
2013	335	182	184,1%
2014	332	184	180,4%

Forrás: TeIR, KSH-TSTAR

Öregedési index



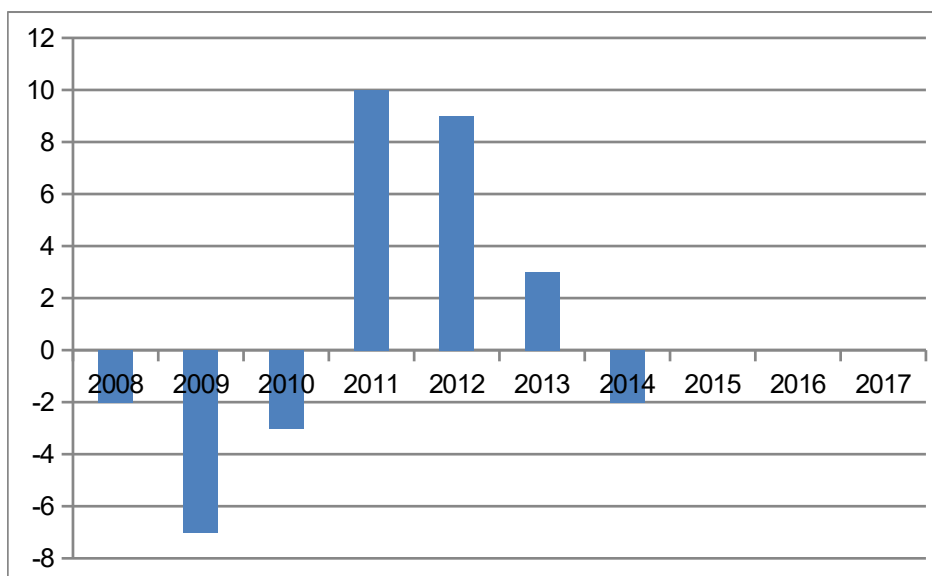
Jászboldogházán az öregedési index 2011-ig növekvő tendenciát mutatott, azaz a 65 év felettek száma magasabb volt a 14 év alattiak számánál. 2012-ben ez az arány csökkenni látszott (170,3 %).

2015.évi felülvizsgálat megállapításai:

2013-ban az öregedési index ismét növekedést mutatott (184,1%), 2014-re pedig ismét csökkent (180,4%).

4. számú táblázat - Belföldi vándorlások			
	állandó jellegű odavándorlás	elvándorlás	egyenleg
2008	22	24	-2
2009	13	20	-7
2010	31	34	-3
2011	33	23	10
2012	27	18	9
2013	27	24	3
2014	25	27	-2

Belföldi vándorlások



2008-2010 között magasabb volt az elvándorlások száma, mint az idetelepülteké, 2011-ben megfordult a tendencia, a bevándorlók száma nőtt, ami pozitívum a falu életében.

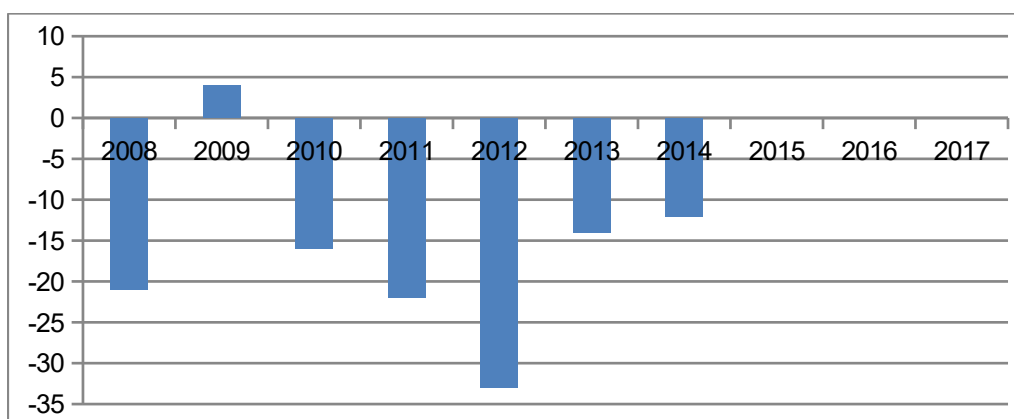
2015.évi felülvizsgálat megállapításai:

A vándorlások száma nem változott számottevően, 2013-ban 27 fő, 2014-ben 25 fő.

5. számú táblázat - Természetes szaporodás	élve születések száma	halálozások száma	természetes szaporodás (fő)
2008	9	30	-21
2009	11	7	4
2010	8	24	-16
2011	5	27	-22
2012	4	37	-3
2013	14	28	-14
2014	11	23	-12

Forrás:TEIR,KSH-TSTAR

Természetes szaporodás



A gyermekvállalási kedv nagyon alacsony tendenciát mutat, ezzel szemben a halálozások száma folyamatosan növekszik, ezen adatok is azt tükrözik, hogy Jászboldogházán csökken a lakosság szám.

2015.évi felülvizsgálat megállapításai:

A gyermekvállalási kedv kis mértékben nőtt, de ez nem képes ellensúlyozni a halálozások számát.

Nevezetességei, közművelődési- és közösségi szinterei

- Alavander-kereszt (legrégebbi épített örökségünk 1832-ből)
- Strandfürdő
- Római katolikus (Szent Család-) templom: 1930-ban épült.
- Szent Vendel-szobor (iskolapark): Eredetileg 1935-ben készült. 2000-ben felújították.
- Szent Vendel-szobor: (Imrédy út), 1905-ben készült.
- Szent Vendel-szobor (Csíkosi kövesút): szintén 1935-ben készült.
- Helytörténeti Gyűjtemény (Tájház)
- Könyvtár
- Művelődési Ház
- Ezüstkör Nyugdíjasklub
- e-pont

Civil szervezetek

- Polgárőrség
- Boldogházi Gyermekekért Alapítvány
- Faluvédő és Szépítő Egyesület
- Condors M. C.
- Jászboldogházáról Elszármazottak Baráti Társasága
- Önkéntes Tűzoltó Egyesület
- Ezüstkör Nyugdíjasklub
- Jászboldogházi Sportegyesület
- Jászboldogházi Autósport Egyesület
- Jászföld Hagyományőrző Egyesület
- Szent Vendel Társulat

2015.évi felülvizsgálat megállapításai:

A Jászboldogházi Autósport Egyesület 2014-ben megszűnt.

Sport

- A Jászboldogházi Sportegyesület 1962-ben alakult meg. Egykor labdarúgó-, sakk- és kézilabda-szakosztályt is működtetett. Jelenleg csak labdarúgó-szakosztálya van.
- Jászboldogházi Autósport Egyesület: 2008-ban jött létre.
- 2013-tól a nőknek ingyenes zumbázásra van lehetőségük, mely pályázati pénzből valósul meg.

2015.évi felülvizsgálat megállapításai:

Szintén pályázati pénzből jogászai és kerékpártúrázási lehetőség is volt 2014-ben.

Értékeink, küldetésünk

Az esélyegyenlőség minden ember számára fontos érték, melynek érvényesítése nem pusztán követelmény, hanem az önkormányzatnak is hosszú távú érdeke, hiszen azt a célt szolgálja, hogy mindenkinek esélye legyen a munkavállalásra, a karrierre, a jó minőségű szolgáltatásokra függetlenül az életkortól, attól, hogy nő vagy férfi, egészséges vagy fogyatékkal él, milyen a származása vagy anyagi helyzete.

Az esélyegyenlőségi program célja a diszkriminációmentesség, a szegregációmentesség biztosítása a településünkön.

Helyi esélyegyenlőségi programunk célja:

- biztosított legyen az egyenlő bánásmód követelményének érvényesítésére, a helyi önkormányzat döntéshozatalában, illetve az általa fenntartott vagy támogatott intézményekben, és az önkormányzat által ellenőrzött szolgáltatások körében
- nevelés, oktatás területén minden gyermek (tanuló) az egyéni fejlődéshez szükséges lehetőségekhez hozzá jusson
- a közszolgáltatásokhoz és egészségügyi szolgáltatásokhoz egyenlő esélyű hozzáférés biztosítása

Célok

A Helyi Esélyegyenlőségi Program átfogó célja

.....**Jászboldogháza**..... település Önkormányzata az Esélyegyenlőségi Program elfogadásával érvényesíteni kívánja:

az egyenlő bánásmód, és az esélyegyenlőség biztosításának követelményét,

a közszolgáltatásokhoz történő egyenlő hozzáférés elvét,

a diszkriminációmentességet,

a foglalkoztatás, a szociális biztonság, az egészségügy, az oktatás és a lakhatás területén a helyzetelemzés során feltárt problémák komplex kezelése érdekében szükséges intézkedéseket. A köznevelési intézményeket – az óvoda kivételével – érintő intézkedések érdekében együttműködik az intézményfenntartó központ területi szerveivel (tankerülettel).

A HEP helyzetelemző részének célja

Elsődleges célunk számba venni a 321/2011. (XII. 27.) Korm. rendelet 1. § (2) bekezdésében nevesített, esélyegyenlőségi szempontból fókuszban lévő célcsoportokba tartozók számát és arányát, valamint helyzetét a településen.

E mellett célunk a célcsoportba tartozókra vonatkozóan áttekinteni a szolgáltatásokhoz történő hozzáférésük alakulását, valamint feltárni az ezeken a területeken jelentkező problémákat.

További célunk meghatározni az e csoportok esélyegyenlőségét elősegítő feladatokat, és azokat a területeket, melyek fejlesztésre szorulnak az egyenlő bánásmód érdekében.

A célok megvalósításának lépéseit, azok forrásigényét és végrehajtásuk tervezett ütemezését az HEP IT tartalmazza.

A HEP IT célja

Célunk a helyzetelemzésre építve olyan beavatkozások részletes tervezése, amelyek konkrét elmozdulásokat eredményeznek az esélyegyenlőségi célcsoportokhoz tartozók helyzetének javítása szempontjából.

További célunk meghatározni a beavatkozásokhoz kapcsolódó kommunikációt.

Szintén célként határozzuk meg annak az együttműködési rendszernek a felállítását, amely a programalkotás és végrehajtás során biztosítja majd a megvalósítás, nyomon követés, ellenőrzés-értékelés,

kiigazítás támogató strukturális rendszerét, vagyis a HEP Fórumot és a hozzá kapcsolódó tematikus munkacsoportokat.

A Helyi Esélyegyenlőségi Program Helyzetelemzése (HEP HE)

1. Jogsabályi háttér bemutatása

1.1 A program készítését előíró jogsabályi környezet rövid bemutatása

A helyi esélyegyenlőségi program elkészítését az egyenlő bánásmódról és az esélyegyenlőség előmozdításáról szóló 2003. évi CXXV. törvény (továbbiakban: Ebktv.) előírásai alapján végeztük. A program elkészítésére vonatkozó részletszabályokat a törvény végrehajtási rendeletei,

- a helyi esélyegyenlőségi programok elkészítésének szabályairól és az esélyegyenlőségi mentorokról” szóló 321/2011. (XII.27.) Korm. rendelet „2. A helyi esélyegyenlőségi program elkészítésének szempontjai” fejezete és
- a helyi esélyegyenlőségi program elkészítésének részletes szabályairól szóló 2/2012 (VI.5.) EMMI rendelet

alapján alkalmaztuk, különös figyelmet fordítva a

- a Magyarország helyi önkormányzatairól szóló 2011. évi CLXXXIX. törvény (továbbiakban: Möt.v.)
- a szociális igazgatásról és szociális ellátásokról szóló 1993. évi III. törvény (továbbiakban: Szt.)
- a foglalkoztatás elősegítéséről és a munkanélküliek ellátásáról szóló 1991. évi IV. törvény (továbbiakban: Flt.)
- a nemzetiségek jogairól szóló 2011. évi CLXXIX. törvény (továbbiakban: nemzetiségi törvény)
- az egészségügyről szóló 1997. évi CLIV. törvény (továbbiakban: Eütv.)
- a gyermekek védelméről és a gyámügyi igazgatásról szóló 1997. évi XXXI. törvény (továbbiakban: Gyvt.)
- a nemzeti köznevelésről szóló 2011. évi CXC. törvény (továbbiakban: Nkntv.) előírásaira.

Az EU 2020 stratégia²

Az Európa 2020 az Európai Unió 10 évre szóló növekedési stratégiája, a 2000-ben megkezdett Lisszaboni Stratégia folytatása, annak tapasztalatait beépítő új, közösségi gazdaságpolitikai célrendszer és ahhoz tartozó intézkedéstervezet. Célja nem csupán a válság leküzdése, a stratégia az uniós növekedési modell hiányosságait hivatott megszüntetni, és az intelligensebb, fenntarthatóbb és befogadóbb növekedés feltételeit kívánja megteremteni. Az esélyegyenlőség szempontjából releváns célkitűzések, melyeket 2020-ra az EU egészének teljesítenie kell két területen is megjelenik. Az oktatásban a lemorzsolódási arányt 10% alá kell csökkenteni. A szegénység/társadalmi kirekesztés ellen ható intézkedések sora pedig azt célozza, hogy legalább 20 millióval csökkenjen azok száma, akik nyomorban és társadalmi kirekesztettségben élnek, illetve akik esetében a szegénység és a kirekesztődés reális veszélyt jelent.

Nemzeti Reform Program³

Az Európa 2020 stratégia megvalósításának legfontosabb eszközét tagállami szinten a nemzeti reformprogramok jelentik, melyeket a tagállamoknak minden év áprilisában, a stabilitási/konvergencia programokkal együtt kell elkészíteniük. A nemzeti reformprogramok rögzítik az uniós kiemelt célok alapján megfogalmazott nemzeti célokat, továbbá ismertetik, hogyan kívánják a kormányok a célokat teljesíteni, illetve a növekedést hátráltató akadályokat leküzdeni. A dokumentumok azt is meghatározzák, hogy kik,

² A Bizottság közleménye a Európai Parlamentnek, az Európai Tanácsnak, az Európai Központi Banknak, az Európai Gazdasági és Szociális Bizottságnak, a Régiók Bizottságának és az Európai Beruházási Banknak – Intézkedések a stabilitás, a növekedés és a munkahelyteremtés érdekében, Brüsszel, 2012. május 30.

³ A következő lépés – A Széll Kálmán terv 2.0, Magyarország Kormánya, 2012. április [www.kormany.hu/download/3/e8/80000/1-A_k%C3%B6vetkez%C5%91_l%C3%A9p%C3%A9s%20\(SzKT%2020\).pdf](http://www.kormany.hu/download/3/e8/80000/1-A_k%C3%B6vetkez%C5%91_l%C3%A9p%C3%A9s%20(SzKT%2020).pdf)

mikor, milyen intézkedéseket hoznak majd, s hogy ennek milyen költségvetési vonzatai lesznek.⁴ A Nemzeti Reform Program az esélyegyenlőségi célcsoportok helyzetének javításának szempontjából közvetlen jelentőséggel bíró célkitűzéseket és intézkedéseket tett.

Nemzeti Társadalmi Felzárkózási Stratégia⁵

A Nemzeti Társadalmi Felzárkózási Stratégia (NTFS) az Európai Bizottság által 2011-ben jóváhagyott „A nemzeti romainTEGRÁCIÓS stratégiák uniós keretrendszere 2020-ig” című dokumentumban foglaltakhoz illeszkedik. Az NTFS a szegénység elleni fellépés érdekében megfogalmazott felzárkózáspolitikát helyezi középpontba, emellett hangsúlyos célja a roma közösségek kirekesztése ellen ható folyamatok megelőzése, felszámolása. A stratégia célja, hogy a szegénység szempontjából meghatározó problématerületek – gyermekszegénység, romák helyzete, hátrányos helyzetű térségek – hosszú távú elképzeléseinek integrálását, kiegészítését, egységes célrendszerben történő kezelését kívánja előmozdítani, figyelemmel, a többi, a társadalmi felzárkózás szempontjából releváns stratégiára, így a gazdaságfejlesztéssel és foglalkoztatáspolitikára, a vidékfejlesztésre, az egészségügyi, szociálpolitikai, közigazgatási elképzelésekre.

„Legyen jobb a gyerekeknek!” Nemzeti Stratégia⁶

A Legyen Jobb a Gyerekeknek Nemzeti Stratégia szükségességét elsősorban az indokolta, hogy csökkentse a gyermekek és családjaik nélkülözését, javítsa a gyermekek fejlődési esélyeit. A törvény minden gyerekre kiterjed, de értelemszerűen azoknak a gyerekeknek kell prioritást kapniuk, akiknek érdekei a legjobban sérülnek, akiknél a nélkülözések a legjobban korlátozzák fejlődésüket. A Nemzeti Stratégia másik fontos indoka a szegénységi ciklus megszakításának szükségessége, a gyermekek és a társadalom közös távlati érdeke.

Roma Integráció Évtizede Program⁷

Az Országgyűlés 2007. június 25-én fogadta el a Roma Integráció Évtizede Program Stratégiai Tervről szóló 68/2007. (VI. 28.) OGY határozatot, amely a Kormány feladatául tűzi, hogy a Stratégiai Terv végrehajtására készítsen rövid távú, kétéves időszakokra szóló intézkedési terveket. A Stratégiai Terv négy prioritási területen (oktatás, foglalkoztatás, lakhatás és egészségügy), az egyenlő bánásmód érvényesítésével kapcsolatban, továbbá a kultúra, a média és a sport területén határoz meg átfogó célokat, a célokhoz kapcsolódó konkrét feladatokat, az ezekhez rendelt mutatókat, továbbá a feladatok eléréséhez szükséges intézkedéseket. A nemek közötti esélyegyenlőség megteremtését a négy prioritási területen megfogalmazottakhoz kapcsolódó feladatokon és intézkedéseken keresztül kívánja megvalósítani.

Nemzeti Ifjúsági Stratégia

Az Országgyűlés 2009-ben fogadta a Nemzeti Ifjúsági Stratégiáról készült dokumentumot (88/2009. (X. 29.) OGY határozat). A Stratégia az ifjúsági korosztályokkal kapcsolatos állami felelősség összefoglalása a 2009-2024. időszakra vonatkozóan. Részletezi az ifjúságpolitika hosszú távú társadalmi céljait, megvalósításukhoz az egyes területeken a horizontális és specifikus célokat, valamint ezekhez kapcsolódó részcélokat határoz meg. A Stratégia megvalósítása kétéves cselekvési tervek mentén történik, a 2012-2013. évi cselekvési tervről az 1590/2012. (XII. 27.) Korm. határozat rendelkezik.

1.2 Az esélyegyenlőségi célcsoportokat érintő helyi szabályozás rövid bemutatása.

-12/2011. (XI.28.) Szociális ellátások helyi szabályairól

-Rászorultságtól függő pénzbenei ellátások:

a, lakásfenntartási támogatások

b, ápolási díj

c, átmeneti segély

⁴ Európai Bizottság, Európa 2020 http://ec.europa.eu/europe2020/documents/related-document-type/index_hu.htm

⁵ Nemzeti Társadalmi és Felzárkózási Stratégia – mélyszegénység, gyermekszegénység, romák (2011-2020.) Budapest, 2011. november <http://romagov.kormany.hu/nemzeti-tarsadalmi-felzarkozasi-strategia>

⁶ 47/2007. (V. 31.) OGY határozat a „Legyen jobb a gyerekeknek!” Nemzeti Stratégiáról, 2007-2032.; www.biztoskezdet.hu

⁷ A Roma Integráció Évtizede Program Stratégiai Tervéről szóló 68/2007. (VI. 28.) OGY határozat; Szociális és Munkaügyi Minisztérium, 2008.

d, temetési segély

e, háztartási hulladékártalmatlanítási , begyűjtési és szállítási díjtámogatás

-Természetben nyújtott szociális ellátás:

-közgyógyellátás.

-13/2012. (XII.20.) Szociális célú tűzifa támogatásról

-63/2013. (VII. 29.) Nevelési, oktatási intézményben fizetendő térítési-, szociális étkeztetési díjairól

Jászsági Szociális Szolgáltató Társulás és az Önkormányzat szerződése a családsegítés és a gyermekjóléti szolgáltatás hatékonyabbá tétele miatt.

Gondoskodó Figyelem Oktatási-Szociális Szolgáltató Központ és az Önkormányzat feladatellátási szerződése a házi segítségnyújtásról.

2015.évi felülvizsgálat megállapításai:

a, lakásfenntartási támogatások 2015-ben megszűntek

b, ápolási díj 2015-ben megszűnt

c és d, átmeneti segély és temetési segély megszűnt, helyette rendkívüli települési támogatás van 2015. március 1-től. Az **1993. évi III.törvény módosult 2015. 08. 01.-án**, amely a település támogatás mellett említést tesz a Szociális Ágazati Portál honlapról (szociális, gyermekjóléti és gyermekvédelmi ellátásokkal kapcsolatos adatok rendszerezése, tájékoztatás).

2011. évi CLXXXIX. törvény Mo. helyi önkormányzatairól 2015. 03. 01. -től módosult, mely szintén tartalmazza, hogy a szociális szolgáltatások és ellátások – mint helyi önkormányzati feladatok – keretében települési támogatás állapítható meg.

Közgyógyellátás helyileg megszűnt (Járási Hivatalhoz tartozik).

A szociális célú tűzifa támogatás megszűnt.

A családsegítés megszűnt, Jászberényhez tartozik.

A gyermekek védelméről és gyámügyi igazgatásról szóló **1997. évi XXXI. törvény az óvodai gyermekétkeztetés kiterjesztése érdekében történő módosítása alapján, amely 2015. szeptember 1- én lépett hatályba.**

A gyermekétkeztetés ingyenes az óvodai nevelésben részesülő gyermek után, ha: rendszeres gyermekvédelmi kedvezményben részesül, tartósan beteg vagy fogyatékos, olyan családban él amelyben tartósan beteg vagy fogyatékos gyermeket nevelnek, 3 vagy több gyermeket nevelnek, vagy ha az egy főre jutó havi nettó jövedelem összege nem haladja meg a 89408 Ft-ot.

Gondoskodó Figyelem Oktatási Szociális Szolgáltató Központ és az Önkormányzat feladatellátási szerződése a házi segítségnyújtásról megszűnt és új társuláson keresztül működik.

2. Stratégiai környezet bemutatása

2.1 Kapcsolódás helyi stratégiai és települési önkormányzati dokumentumokkal, koncepciókkal, programokkal

Településünkön a következő dokumentumok, koncepciók, programok a mérvadóak:

Jászboldogháza Község Költségvetési Koncepció

Sportfejlesztési Koncepció

Jászboldogháza Község Gazdasági Program

Jászboldogháza Község Vagyongazdálkodási Terv

Jászboldogháza Község Településrendezési Terv

Jászboldogháza Község Településszerkezeti Terv

Iskola, óvoda éves szakmai beszámolói

Civil szervezetek éves beszámolói

2015.évi felülvizsgálat megállapításai:

Sportfejlesztési Koncepció: 2015. május 27.-én lett elfogadva az új koncepció.

Jászboldogháza Község Gazdasági Program: 2015. június 24.-én lett elfogadva az új program.

Az Országos Mentőszolgálat az Európai Unió által támogatott kiemelt projektje által (TIOP-2.2.1.-11/1-2012-0001. „Sürgősségi ellátás fejlesztése -mentés”) fejlesztéseket hajt végre, ezen belül mentőállomást épít Jászboldogházán is. Az alapkövetétel 2015.04. 15.- én volt, az átadás várható időpontja 2015.09.20.

2.2 A helyi esélyegyenlőségi program térségi, társulási kapcsolódásainak bemutatása

Önkormányzatunk 2013. márc. 1-jén társult a Jásztelki Önkormányzati Hivatallal.

Részt veszünk a Kistérségi Startmunka Mintaprogramban:

- belvízelvezetést
- közúthálózat javítását
- téli és egyéb értékteremtő közfoglalkoztatást foglal magába.

Folyamatosan tartjuk a kapcsolatot a Jászberényi Munkaügyi Kirendeltséggel.

A Jászsági Kistérségi Többcélú Társuláshoz 2008. jan. 1.-én kapcsolódtunk, közös feladataink: családsegítés és gyermekjóléti szolgálat.

Óvodánk 2007. aug. 21.-én társult a jászsalsószentgyörgyivel, melynek neve: Cifra Palota Óvoda és Bölcsőde Mesevár Óvodai Tagintézmény. Feladataihoz tartozik pl. a logopédiai ellátás megszervezése.

Iskolánk, a Mátyás Király Általános Iskola és Alapfokú Művészeti Iskola a Klebersberg Intézményfenntartó Központoz tartozik, 2013. jan. 1. óta tagiskolánk a tápiógyörgyei Kazinczy Ferenc Általános Iskola. Feladataihoz tartozik pl. a pályaválasztási tanácsadás.

2015.évi felülvizsgálat megállapításai:

A Jászsági Kistérségi Többcélú Társulás megszűnt 2013-ban, a családsegítés Jászberényben érhető el, helyben csak a gyermekjóléti szolgálat vehető igénybe.

A jászsalsószentgyörgyi Cifra Palota Óvoda és Bölcsődével való társulás megszűnt és 2015. június 24.-én lett elfogadva az új alapító okirat a Mesevár Óvodáról, melynek működtetője az Önkormányzat.

A Jászsági Önkormányzatok Szövetsége (JÖSZ) részben hasonló a már megszűnt többcélú társuláshoz, 18 jászsági település a tagja ellátandó feladata főként az érdekszövetség.

A Jászsági Szociális Alapszolgáltató Központoz társult Jászboldogháza is 2015. augusztus 3.-án.

Végzett tevékenységek:

- szociális étkeztetés
- házi segítségnyújtás (27 fő).

2.3 A települési önkormányzat rendelkezésére álló, az esélyegyenlőség szempontjából releváns adatok, kutatások áttekintése, adathiányok kimutatása

A Helyi Esélyegyenlőségi Program elkészítéséhez a statisztikai mutatókat a 2/2012. (VI. 5.) EMMI rendelet 1. számú melléklete tartalmazza. A helyzetelemzés alapjául szolgáló adatokat a TEIR-ből, azon belül a KSH és a Nemzeti Munkaügyi Hivatal összegzéseiből, valamint helyi nyilvántartásokból gyűjtöttük. Több területre vonatkozóan nem állnak rendelkezésre vagy hiányosak az adatok.

3. A mélyszegénységben élők és a romák helyzete, esélyegyenlősége

Napjainkban egyre gyakrabban használt fogalom a mélyszegénység. Nem csak tudományos fogalom a szociológiában, de a hétköznapi élet jelensége. Azt jelenti, amikor valaki vagy valakik tartósan a létminimum szintje alatt élnek és szinte esélyük sincs arra, hogy ebből önerőből kilépjenek.

A mélyszegénység összetett jelenség, amelynek okai többek között társadalmi és gazdasági hátrányok, iskolai, képzettségbeli és foglalkoztatottságbeli deficitekben mutatkoznak meg, és súlyos megélhetési zavarokhoz vezetnek. A szegénység kialakulásának okai többek közt a rendszerváltást követően a munkahelyek megszűnésére, a munkanélküliségre, a munkaerő-piaci esélyek szűkülésére – nem kis részben az oktatás és képzés hiányosságaira –, a jóléti ellátások által kezelni nem tudott egyéni, családi válsághelyzetekre, a megfelelő ellátásokhoz, szolgáltatásokhoz történő hozzáférés hiányosságaira vezethetők vissza. A mélyszegénység hatása az alapvető létfeltételekben, a lakhatási, táplálkozási körülményekben, az érintettek egészségi állapotában is jelentkezik. A szegénység szempontjából meghatározó társadalmi jellemző a családok gyermekszáma, illetve a gyermekszegénység („a szegénység fiatal arca”: a szegények mintegy 30%-a 0–17 éves korosztályhoz tartozik), valamint a falusi lakókörnyezet (a szegények több mint fele községekben él).

Ez az állapot az érintetteket nagyon gyorsan megbélyegzi és a társadalomból való kirekesztettségüket okozza.

A társadalmi leszakadás meghatározó részben tehát a szegénységgel összefüggő körülményekből fakad. A szegregáció mértéke, a társadalmi élet jelentős területeiről való tömeges kizáródás súlyos társadalmi probléma.

Ma Magyarországon minden harmadik ember (kb. 3 millióan) a szegénységi küszöb alatt él, közülük 1,2 millióan mélyszegénységben. A szegénységi kockázatok különösen sújtják a gyermekeket és a hátrányos helyzetű térségekben élőket. E terület vonatkozásában a következőkben tekintünk át azokat az alapvető jogszabályi rendelkezéseket, amelyek a foglalkoztatási és szociális, valamint egészségügyi ellátásokhoz történő hozzáférés, a lakhatási körülmények javítását szolgálhatják.

- **1993. évi III. törvény a szociális igazgatásról és szociális ellátásokról (továbbiakban: Szt.)** A törvény meghatározza a pénzbeli, a természetben nyújtott és a személyes gondoskodást nyújtó szociális ellátások egyes formáit, a jogosultság feltételeit, annak megállapítását, a szociális ellátás finanszírozásának elveit és intézményrendszerét, a szociális ellátást nyújtó szervezet és a jogosult közötti jogviszony főbb elemeit, továbbá a fenntartónak a szolgáltatóval, illetve intézménnyel kapcsolatos feladat- és jogkörét, valamint a személyes gondoskodást nyújtó szociális, gyermekjóléti, gyermekvédelmi tevékenységet végző személy adatainak működési nyilvántartására vonatkozó szabályokat.
- **a családok támogatásáról szóló 1998. évi LXXXIV. törvény (a továbbiakban: Cst.)** A törvény meghatározza az állam által nyújtandó családtámogatási ellátások rendszerét, formáit, az ellátások jogosultsági feltételeit, valamint az ellátások megállapításával és folyósításával kapcsolatos legfontosabb hatásköri és eljárási szabályokat.
- **a foglalkoztatás elősegítéséről és a munkanélküliek ellátásáról szóló 1991. évi IV. törvény (a továbbiakban: Ft.)** A törvény célja a munka és a foglalkozás szabad megválasztásához való jog gyakorlásának elősegítése, a foglalkoztatási feszültségek feloldása, valamint az álláskeresők támogatásának biztosítása

a nemzetiségek jogairól szóló 2011. évi CLXXIX. tv. A törvény célja a nemzetiségek sajátos kultúrájának megőrzésének, anyanyelvük ápolásának és fejlesztésének, egyéni és közösségi jogainak széleskörű biztosításának elősegítése, figyelemmel Magyarország Alaptörvényében a magyarországi nemzetiségek ügye iránt kinyilvánított felelősségvállalásra, továbbá a nemzetiségek védelme érdekében.

3.1 Jövedelmi és vagyoni helyzet

Jászboldogházán a romák aránya nem éri el az 1%-ot, a mélyszegénység nem jelenik meg náluk. Etnikai hovatartozástól függetlenül községünkben a mélyszegények száma (ha a medián jövedelmet nézzük tartósan 50000 Ft/fő alatt) az aktív korúak között kb. 60%!

3.2 Foglalkoztatottság, munkaerő-piaci integráció

A HEP 1. számú mellékletében elhelyezett táblázatokba gyűjtött adatok, valamint a helyi önkormányzat a foglalkoztatás elősegítéséről és a munkanélküliek ellátásáról szóló 1991. évi IV. törvény (továbbiakban: Ft.) és a Möt-v-ben foglalt feladatai alapján településünkre jellemző foglalkoztatottságot, munkaerő-piaci lehetőségeket kívánjuk elemezni az elmúlt évek változásainak bemutatásával, a különböző korosztályok, illetve nemek szerinti bontásban. Az elemzést összevetjük térségi és országos adatokkal is.

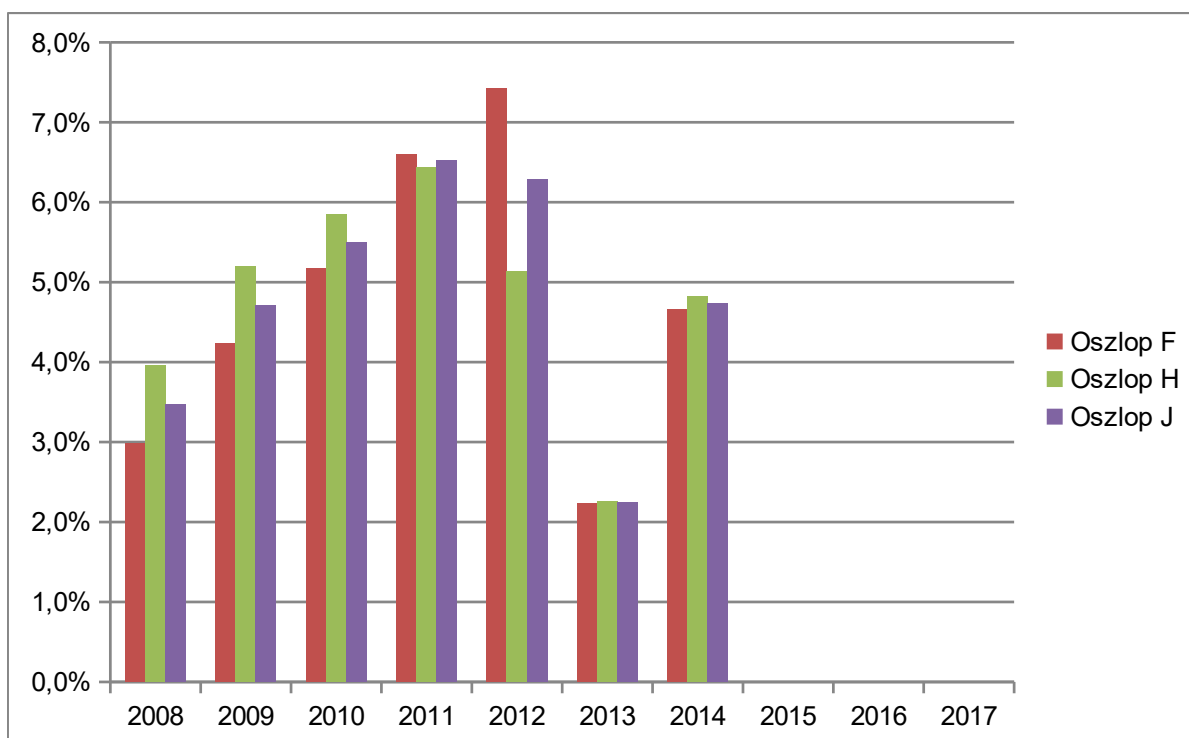
a) foglalkoztatottak, munkanélküliek, tartós munkanélküliek száma, aránya

3.2.1. Nyilvántartott álláskeresők száma és aránya, 15-64 évesek száma

év	15-64 év közötti lakónépesség (fő)			nyilvántartott álláskeresők száma (fő)					
	nő	férfi	összesen	nő	férfi		összesen		
	fő	fő	fő	fő	%	fő	%	fő	%
2008	603	607	1210	18	3,0%	24	4,0%	42	3,5%
2009	591	597	1188	25	4,2%	31	5,2%	56	4,7%
2010	600	582	1182	31	5,2%	34	5,8%	65	5,5%
2011	591	590	1181	39	6,6%	38	6,4%	77	6,5%
2012	593	584	1177	44	7,4%	30	5,1%	74	6,3%
2013	581	576	1157	13	2,2%	13	2,3%	26	2,2%
2014	580	581	1161	27	4,7%	28	4,8%	55	4,7%

Forrás: TEIR, KSH

Nyilvántartott álláskeresők száma és aránya



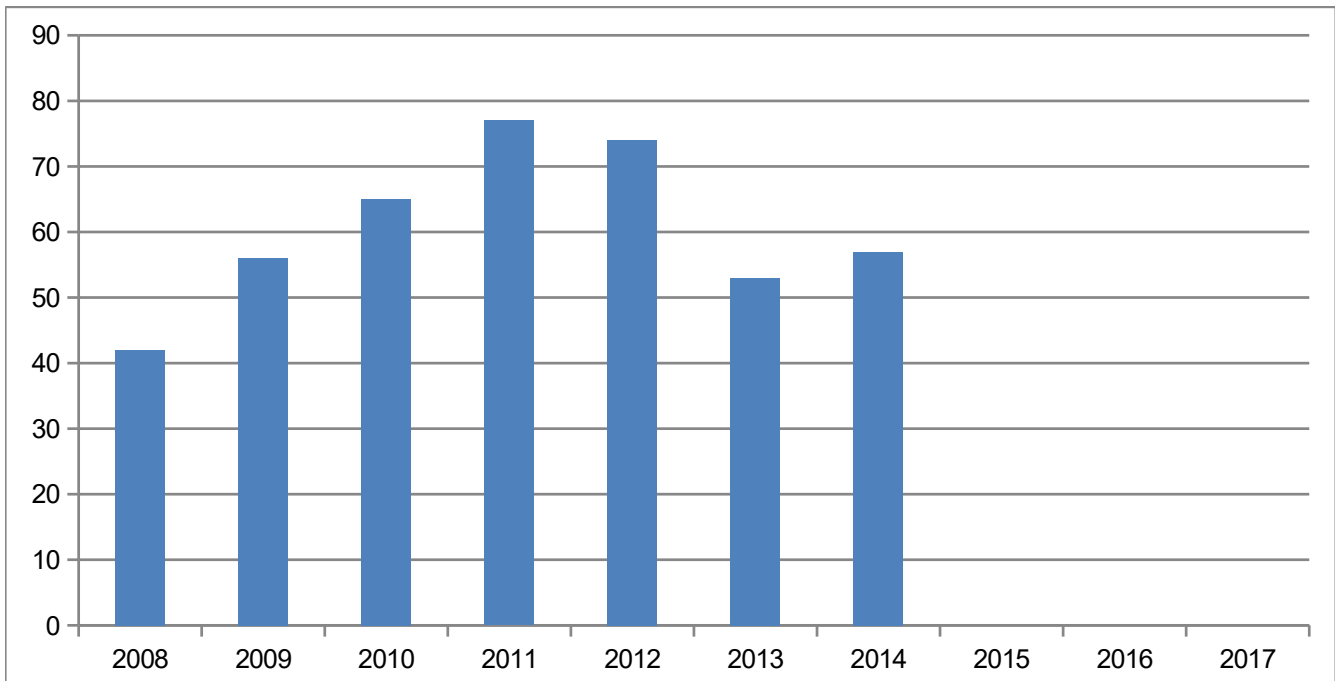
Ezek az adatok arra mutatnak rá, hogy a 15-64 év közötti lakónépességhez képest milyen arányú a nyilvántartott álláskeresők száma. 2008-2010 között a férfiak körében, ellenben 2011-2012-ben a nőknél volt magasabb.

2015.évi felülvizsgálat megállapításai:

2013-14 között a lakónépesség és a nyilvántartott álláskeresők száma is csökkent.

3.2.2. számú táblázat - Regisztrált munkanélküliek száma korcsoport szerint								
		2008	2009	2010	2011	2012	2013	2014
nyilvántartott álláskeresők száma összesen	fő	42	56	65	77	74	53	57
20 éves és fiatalabb	fő	4	2	6	3	n. a.	2	1
	%	9,5%	3,6%	9,2%	3,9%	#ÉRTÉK!	3,8%	1,8%
21-25 év	fő	4	6	9	12	n. a.	8	9
	%	9,5%	10,7%	13,8%	15,6%	#ÉRTÉK!	15,1%	15,8%
26-30 év	fő	7	2	6	9	n. a.	3	3
	%	16,7%	3,6%	9,2%	11,7%	#ÉRTÉK!	5,7%	5,3%
31-35 év	fő	8	9	8	8	n. a.	8	8
	%	19,0%	16,1%	12,3%	10,4%	#ÉRTÉK!	15,1%	14%
36-40 év	fő	6	7	6	6	n. a.	7	5
	%	14,3%	12,5%	9,2%	7,8%	#ÉRTÉK!	13,2%	8,8%
41-45 év	fő	6	12	10	10	n. a.	7	6
	%	14,3%	21,4%	15,4%	13,0%	#ÉRTÉK!	13,2%	10,5%
46-50 év	fő	3	10	7	11	n. a.	6	7
	%	7,1%	17,9%	10,8%	14,3%	#ÉRTÉK!	11,3%	12,3%
51-55 év	fő	2	8	9	8	n. a.	7	9
	%	4,8%	14,3%	13,8%	10,4%	#ÉRTÉK!	13,2%	15,8%
56-60 év	fő	2	0	4	10	n. a.	5	7
	%	4,8%	0,0%	6,2%	13,0%	#ÉRTÉK!	9,4%	12,3%
61 év felett	fő	0	0	0	0	n. a.	0	2
	%	0,0%	0,0%	0,0%	0,0%	#ÉRTÉK!	0,0%	3,5%
Forrás: TelR, Nemzeti Munkaügyi Hivatal								

Regisztrált munkanélküliek száma korcsoport szerint



A regisztrált munkanélküliek korcsoportonkénti bontása bemutatja, hogy a munkanélküliség a különböző korosztályok tekintetében miként változik.

2008-ban a 31-35 éves korcsoportban volt kiugró a regisztrált munkanélküliségi arány (19%), 2009-2010-ben a 41-45 évesek között (21,4%, 15,4%). 2011-ben a 21-25 éveseknél emelkedett a szám.

A regisztrált álláskeresők összlétszáma 2011-ben volt a legmagasabb (77fő).

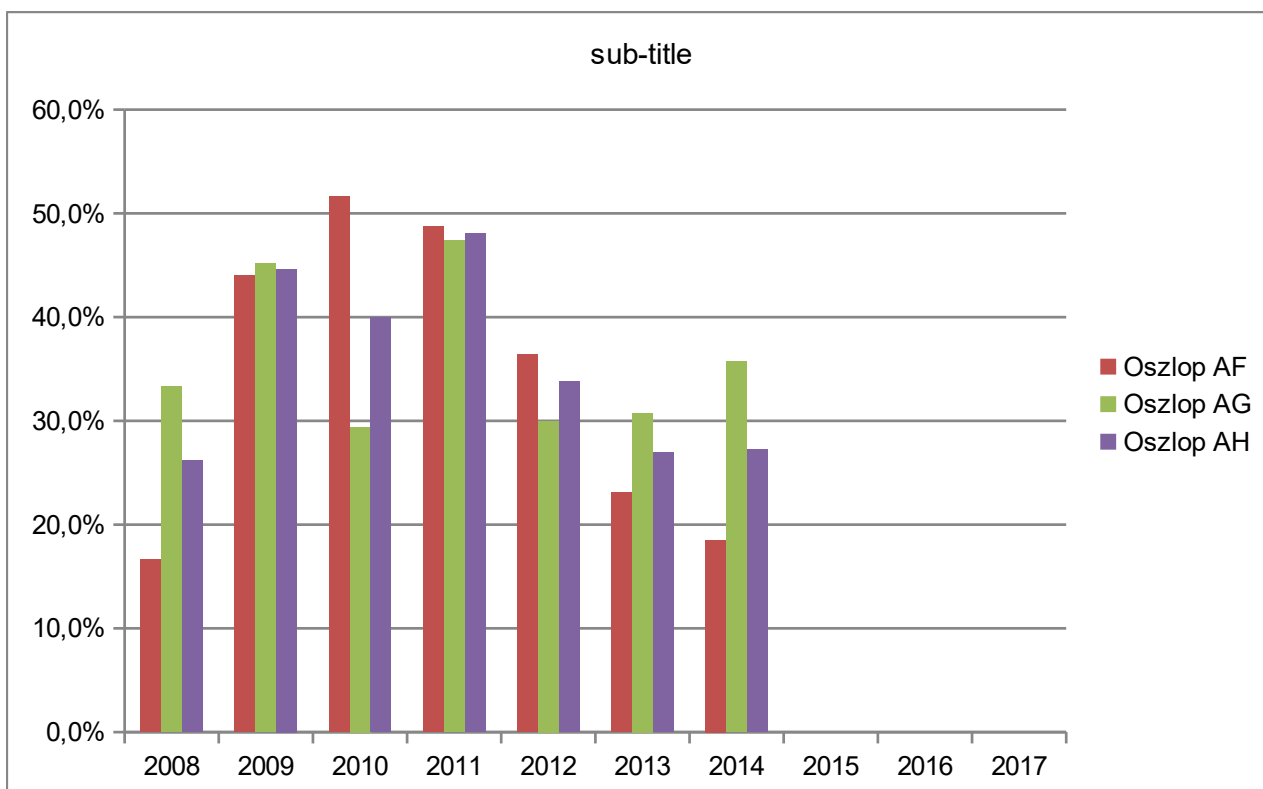
2015.évi felülvizsgálat megállapításai:

2013-14-ben a 21-25 éves (15,1%-15,8%) és a 31-35 éves (15,1%), valamint az 51-55 éves korcsoportban (15,8%) volt a legtöbb regisztrált munkanélküli.

3.2.3. A munkanélküliek és a 180 napnál régebben munkanélküliek száma és aránya									
év	nyilvántartott/regisztrált munkanélküli			180 napnál régebben regisztrált munkanélküli					
	fő			fő			%		
	nő	férfi	összesen	nő	férfi	összesen	Nő	férfi	összesen
2008	18	24	42	3	8	11	16,7%	33,3%	26,2%
2009	25	31	56	11	14	25	44,0%	45,2%	44,6%
2010	31	34	65	16	10	26	51,6%	29,4%	40,0%
2011	39	38	77	19	18	37	48,7%	47,4%	48,1%
2012	44	30	74	16	9	25	36,4%	30%	26,9%
2013	13	13	26	3	4	7	23,1%	30,8%	26,9%
2014	27	28	55	5	10	15	18,5%	35,7%	27,3%

Forrás: Teir, KSH

Munkanélküliek és a 180 napnál régebben regisztráltak száma



A 180 napnál régebben regisztrált munkanélküliek száma 2008-tól folyamatos növekedést mutat, a nőknél 2010-ben volt a legmagasabb (51,6%), férfiaknál 2011-ben (47,4%).

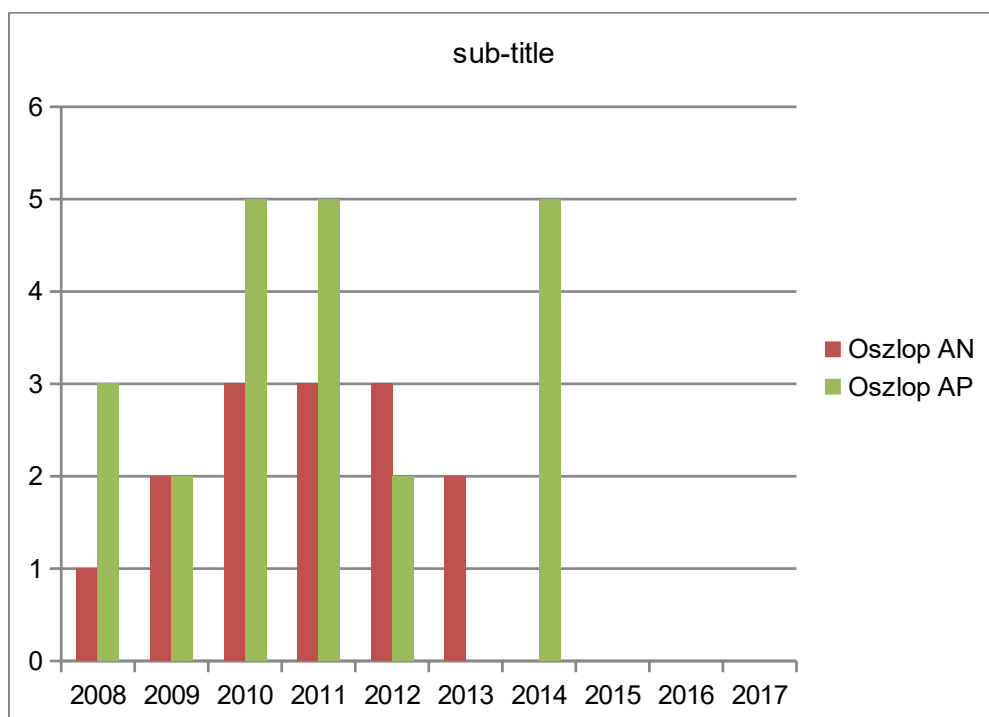
2015.évi felülvizsgálat megállapításai:

A 180 napnál régebben regisztrált munkanélküliek száma 2012-től folyamatos csökkenést mutat. A nyilvántartott/regisztrált munkanélküliekhez viszonyítva a nőknél 2014-ben volt a legalacsonyabb (18,5%), a férfiaknál pedig 2012-ben (30%).

3.2.4. Pályakezdő állás keresők száma és a 18-29 éves népesség száma									
év	18-29 évesek száma			Nyilvántartott pályakezdő állás keresők száma					
	nő	férfi	összesen	nő	Férfi		összesen		
	fő	fő	fő	fő	%	fő	%	fő	%
2008	118	146	264	1	0,8%	3	2,1%	4	1,5%
2009	119	139	258	2	1,7%	2	1,4%	4	1,6%
2010	116	143	259	3	2,6%	5	3,5%	8	3,1%
2011	116	134	250	3	2,6%	5	3,7%	8	3,2%
2012	116	130	246	3	2,6%	2	1,5%	5	2,0%
2013	129	131	260	2	1,6%	0	0,0%	2	0,8%
2014	134	133	267	0	0,0%	5	3,8%	5	1,9%

Forrás:Teir, KSH

Pályakezdő álláskeresők száma és a 18-29 éves népesség száma



A 18-29 éves lakónépesség száma 2008-ban volt a legmagasabb (264 fő) a településen. A nyilvántartott pályakezdő álláskereső nőknél 2010-2012 között nincs változás (2,6%), a férfiaknál 2012-ben 2,2%-os csökkenés figyelhető meg.

2015.évi felülvizsgálat megállapításai:

A 18-29 éves lakónépesség száma 2014-ben volt a legmagasabb (267 fő) a településen. Nyilvántartott pályakezdő álláskereső a nőknél 2014-ben nincs, a férfiaknál növekedett(3,8%).

b) alacsony iskolai végzettségűek foglalkoztatottsága

3.2.5. Alacsonyan iskolázott népesség												
év	15 éves és idősebb lakosság száma összesen			15-X éves legalább általános iskolát végzettek száma			ált.isk. végzettséggel nem rendelkezők 15-x évesek száma					
	összesen	nő	férfi	összesen	nő	férfi	Összesen		nő		férfi	
	fő	fő	fő	fő	fő	fő	fő	%	fő	%	fő	%
2001	1596	n. a.	n. a.	1332	655	677	0	0,0 %	0	#ÉRTÉK!	0	#ÉRTÉK!
2011	1527	790	737	1427	724	703	0	0,0 %	0	0,0 %	0	0,0%

Forrás:TeIR, KSH Népszámlálás

Az ismert adatok tükrében Jászboldogházán az alacsony iskolázottság nem jellemző a 15 éves és idősebb lakosság körében.

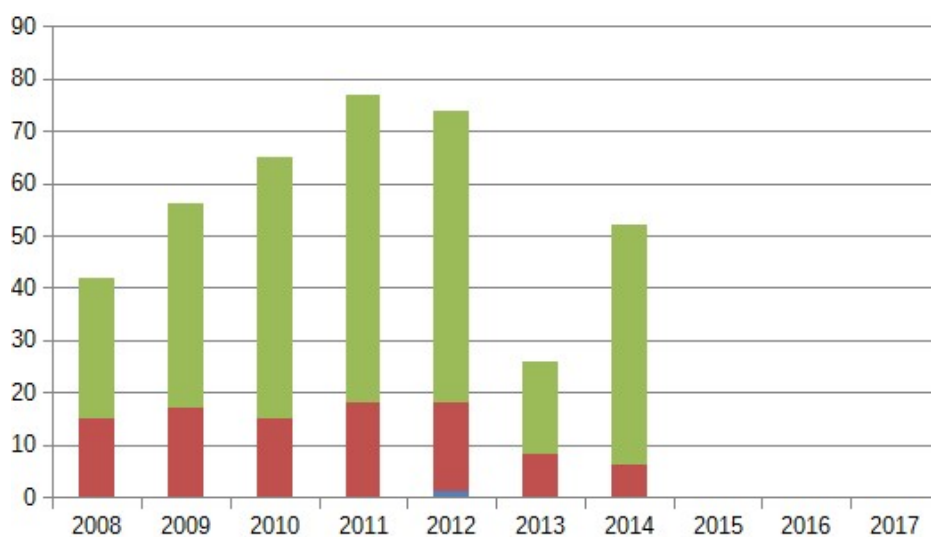
2015.évi felülvizsgálat megállapításai:

A 15-X éves legalább általános iskolát végzettek számát a 2011. évre vonatkozólag pótoltuk.

3.2.6. Regisztrált munkanélküliek száma iskolai végzettség szerint							
év	nyilvántartott álláskeresők száma összesen	A nyilvántartott álláskeresők megoszlása iskolai végzettség szerint					
		8 általánosnál alacsonyabb végzettség		8 általános		8 általánosnál magasabb iskolai végzettség	
	Fő	fő	%	fő	%	fő	%
2008	42	0	0,0%	15	35,7%	27	64,3%
2009	56	0	0,0%	17	30,4%	39	69,6%
2010	65	0	0,0%	15	23,1%	50	76,9%
2011	77	0	0,0%	18	23,4%	59	76,6%
2012	74	1	1,4%	17	23,0%	56	75,7%
2013	26	0	0,0%	8	30,8%	18	69,2%
2014	52	0	0,0%	6	11,5%	46	88,5%

Forrás:TeIR,KSH

Regisztrált munkanélküliek száma iskolai végzettség szerint



2011-ben a 77 fő nyilvántartott álláskeresőből a 8. általánosnál magasabb végzettségűek száma 59 fő (76,6%), ebből az adatból az a következtetés vonható le, hogy nem az alul iskolázottság miatt nem találnak állást. A foglalkoztatáshoz való hozzáférés esélyét nálunk részben az csökkenti, hogy a településről kelet-nyugati irányban nincs tömegközlekedés, viszont Hatvan-Szolnok felé a vonatközlekedés jó (hétköznap óránként, hétvégeként kétóránként mindkét irányba).

2015.évi felülvizsgálat megállapításai:

A 2013-as csökkenés (69,2%) után 2014-ben ismét nőtt a 8 általánosnál magasabb iskolai végzettséggel rendelkezők száma, ami alátámasztja a 2013-ban tett megállapításokat.

3.2.7. Felnőttoktatásban résztvevők				
év	általános iskolai felnőttoktatásban résztvevők száma		8. évfolyamot felnőttoktatásban eredményesen elvégzők száma	
	fő		Fő	%
2009	0		0	#ZÉRÓOSZTÓ!
2010	0		0	#ZÉRÓOSZTÓ!
2011	0		0	#ZÉRÓOSZTÓ!
2012	0		0	#ZÉRÓOSZTÓ!
2013	0		0	#ZÉRÓOSZTÓ!
2014	0		0	#ZÉRÓOSZTÓ!

Forrás:TeIR, KSH

Településünkön általános iskolai felnőttoktatás nincs.

3.2.8. Felnőttoktatásban résztvevők száma középfokú iskolában							
év	középfokú felnőttoktatásban résztvevők összesen	szakiskolai felnőttoktatásban résztvevők		szakközépiskolai felnőttoktatásban résztvevők		gimnáziumi felnőttoktatásban résztvevők	
		fő	%	fő	%	fő	%
2009	0	0	#ZÉRÓOSZTÓ!	n. a.	#ÉRTÉK!	n. a.	#ÉRTÉK!
2010	0	0	#ZÉRÓOSZTÓ!	n. a.	#ÉRTÉK!	n. a.	#ÉRTÉK!
2011	0	0	#ZÉRÓOSZTÓ!	n. a.	#ÉRTÉK!	n. a.	#ÉRTÉK!
2012	0	0	#ZÉRÓOSZTÓ!	n. a.	#ÉRTÉK!	n. a.	#ÉRTÉK!
2013	0	0	#ZÉRÓOSZTÓ!	n. a.	#ÉRTÉK!	n. a.	#ÉRTÉK!
2014	0	0	#ZÉRÓOSZTÓ!	n. a.	#ÉRTÉK!	n. a.	#ÉRTÉK!

Forrás:TeIR

Az adatbázis adatai szerint középfokú felnőttoktatásban nem vesz részt a lakosság. A szakiskolai, szakközépiskolai és a gimnáziumi felnőttoktatásban résztvevőkről nincs adat.

c) közfoglalkoztatás

2012-ben 62 fő dolgozott közfoglalkoztatásban.

2015.évi felülvizsgálat megállapításai:

2015. szeptember 1.-től 47 fő dolgozik közfoglalkoztatásban az Önkormányzatnál, további 2 főt a KLIK foglalkoztat, 4 fő kulturális közfoglalkoztatottat a Nemzeti Művelődési Intézet.

d) a foglalkoztatáshoz való hozzáférés esélyének mobilitási, információs és egyéb tényezői (pl. közlekedés, potenciális munkalehetőségek, tervezett beruházások, lehetséges vállalkozási területek, helyben/térségben működő foglalkoztatási programok stb.)

A foglalkoztatáshoz való hozzáférés esélyét csökkenti a nem megfelelő tömegközlekedés.

e) fiatalok foglalkoztatását és az oktatásból a munkaerőpiacra való átmenetet megkönnyítő programok a településen; képzéshez, továbbképzéshez való hozzáférésük

Nem releváns.

f) munkaerő-piaci integrációt segítő szervezetek és szolgáltatások feltérképezése (pl. felnőttképzéshez és egyéb munkaerő-piaci szolgáltatásokhoz való hozzáférés, helyi foglalkoztatási programok)

A „Tudásod a jövőd” keretén belül számítógépes alapismeretek oktatása folyt.

2015.évi felülvizsgálat megállapításai:

Teljes munkaidős téli közfoglalkoztatások:

-házi betegápoló képzés: tanúsítványt adott, 10 fő nő vett részt benne, 2013. december 1.- 2014. március 31. között zajlott.

-alapképzés: 10 fő vett részt benne, férfiak és nők vegyesen, 2013. december 1.- 2014. március 31. között zajlott.

TKKI felnőttképzés:

-betanított zöldségtermesztő: 400 órás volt, 2014. május 12.- 2014. augusztus 13. között zajlott.

Hosszabb időtartamú közfoglalkoztatás:

-raktáros: 15 fő vett részt benne, férfiak és nők vegyesen, 2014. december 1.- 2015. március 31. között zajlott, bizonyítványt adott.

g) mélyszegénységben élők és romák települési önkormányzati saját fenntartású intézményekben történő foglalkoztatása

Nem releváns.

h) hátrányos megkülönböztetés a foglalkoztatás területén

Nem releváns.

3.3 Pénzbeli és természetbeni szociális ellátások, aktív korúak ellátása, munkanélküliséghez kapcsolódó támogatások

3.3.1. Álláskeresői segélyben részesülők száma			
év	15-64 év közötti lakónépesség száma	segélyben részesülők fő	segélyben részesülők %
2008	1210	13	1,1%
2009	1188	18	1,5%
2010	1182	38	3,2%
2011	1181	20	1,7%
2012	1177	7	0,6%
2013	1169	2	0,2%
2014	1161	3	0,3%

Forrás:TeIR, Nemzeti Munkaügyi Hivatal

A 15-64 év közötti lakónépesség számához viszonyítva a segélyben részesülők száma elenyésző (2012-ben 0,6%). Viszont ha a nyilvántartott álláskeresői számához viszonyítjuk (2012-ben 74 fő) ezt az adatot (7 fő), akkor 9,4%.

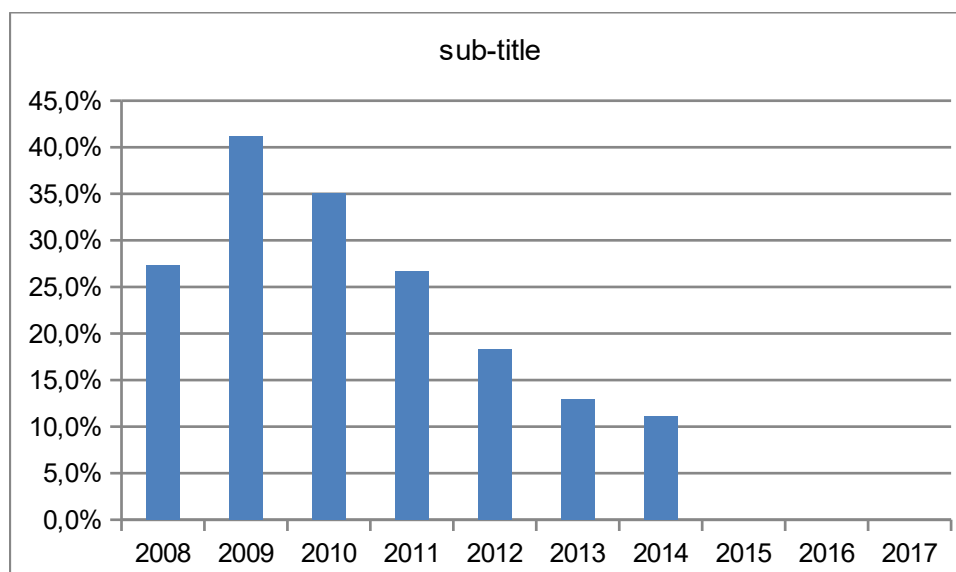
2015.évi felülvizsgálat megállapításai:

A 15-64 év közötti lakónépesség számához viszonyítva a segélyben részesülők száma továbbra is elenyésző (2014-ben 0,3%).

3.3.2. számú táblázat - Járadékra jogosultak száma			
év	nyilvántartott álláskeresők száma	álláskeresési járadékra jogosultak	
		fő	%
2008	172	47	27,3%
2009	226	93	41,2%
2010	257	90	35,0%
2011	311	83	26,7%
2012	230	42	18,3%
2013	54	7	13%
2014	63	7	11,1%

Forrás: TeIR, Nemzeti Munkaügyi Hivatal

Járadékra jogosultak száma



2008-tól 2010-ig a nyilvántartott álláskeresők száma folyamatos növekedést mutat, 2011-ben számuk kiugróan magas (311 fő), következő évben pedig jelentősen visszaesett a számuk (230 fő).

2009-től folyamatosan csökken a járulékra jogosultak száma.

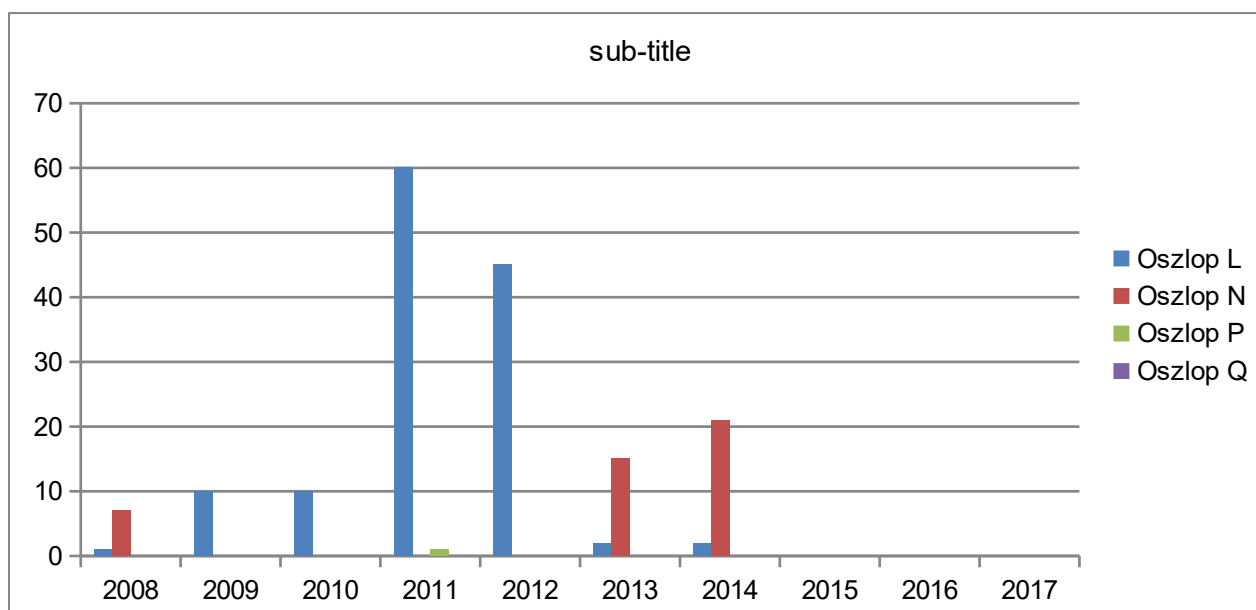
2015.évi felülvizsgálat megállapításai:

2013-tól a nyilvántartott álláskeresők száma és a járadékra jogosultak száma is folyamatos csökkenést mutat.

3.3.3. Rendszeres szociális segélyben és foglalkoztatást helyettesítő támogatásban részesítettek száma						
év	rendszeres szociális segélyben részesülők		Foglalkoztatást helyettesítő támogatás (álláskeresési támogatás)		Azoknak a száma, akik 30 nap munkaviszonyt nem tudtak igazolni és az FHT jogosultságtól elesett	Azoknak a száma, akiktől helyi önkormányzati rendelet alapján megvonták a támogatást
	fő	15-64 évesek %-ában	fő	munkanélküliek %-ában		
2008	1	0,08	7	3,04	0	0
2009	10	0,84	n. a.	n. a.	0	0
2010	10	0,84	n. a.	n. a.	0	0
2011	60	5,08	n. a.	n. a.	1	0
2012	45	3,84	n. a.	n. a.	0	0
2013	2	0,17	15	2,2%	0	0
2014	2	0,17	21	0,7%	0	0

Forrás: TeIR, Nemzeti Munkaügyi Hivatal, helyi adatgyűjtés

Rendszeres szociális segélyben és FHT- ban részesítettek száma



A rendszeres szociális segélyben részesülők aránya 2008-tól 2010-ig a 15-64 évesek körében 1% körül mozgott (1,20%-1,18%). 2011-ben nagy mértékben nőtt az arányuk (5,48%), majd 2012-ben újra csökkenni látszott (4,1%).

A foglalkoztatást helyettesítő támogatásban részesülőkről csak 2008-as adattal rendelkezünk (7 fő), mely a munkanélküliek 3,04%-át jelenti.

30 nap munkaviszony igazolásának hiánya miatt FHT jogosultságtól 1 fő esett el 2011-ben.

2015.évi felülvizsgálat megállapításai:

A rendszeres szociális segélyben részesülők száma jelentősen csökkent (0,17%), a foglalkoztatást helyettesítő támogatásban részesülők száma nőtt.

3.4 Lakhatás, lakáshoz jutás, lakhatási szegregáció

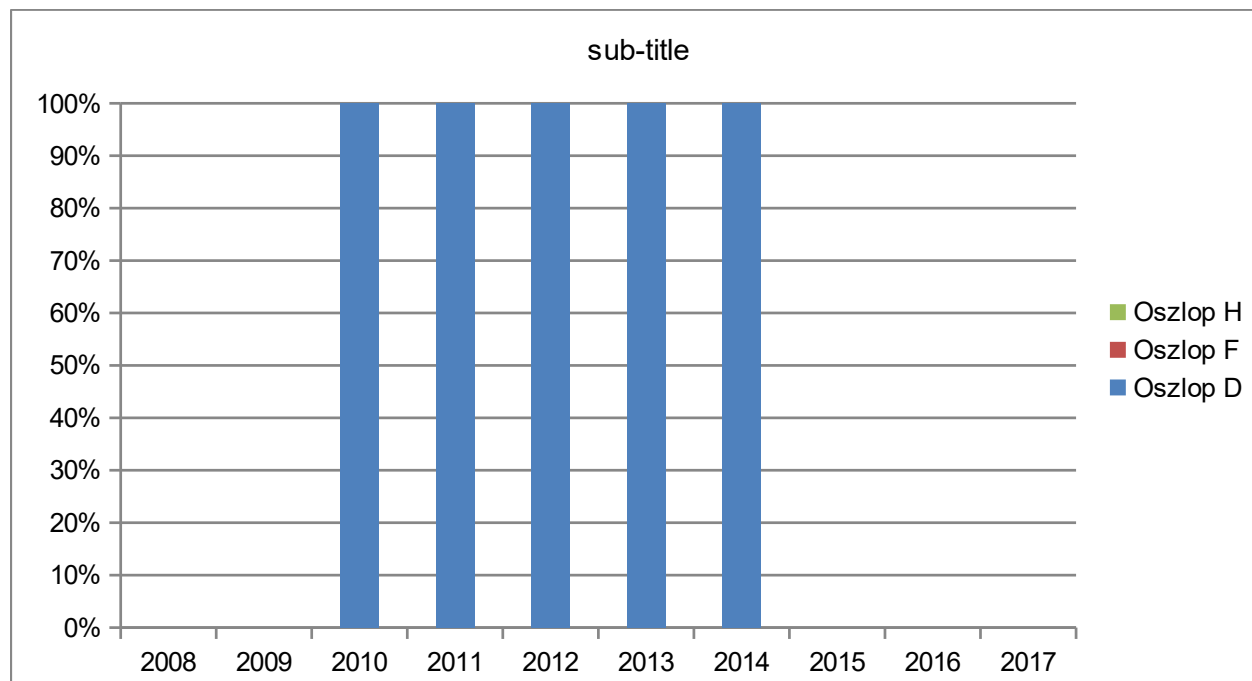
E fejezetben a lakhatáshoz kapcsolódó területet elemezzük, kiemelve a bérlakás-állományt, a szociális lakhatást, az egyéb lakáscélra nem használt lakáscélú ingatlanokat, feltárva a településen fellelhető

elégtelen lakhatási körülményeket, veszélyeztetett lakhatási helyzeteket és hajléktalanságot, illetve a lakhatást segítő támogatásokat. E mellett részletezzük a lakhatásra vonatkozó egyéb jellemzőket, elsősorban a szolgáltatásokhoz való hozzáférést.

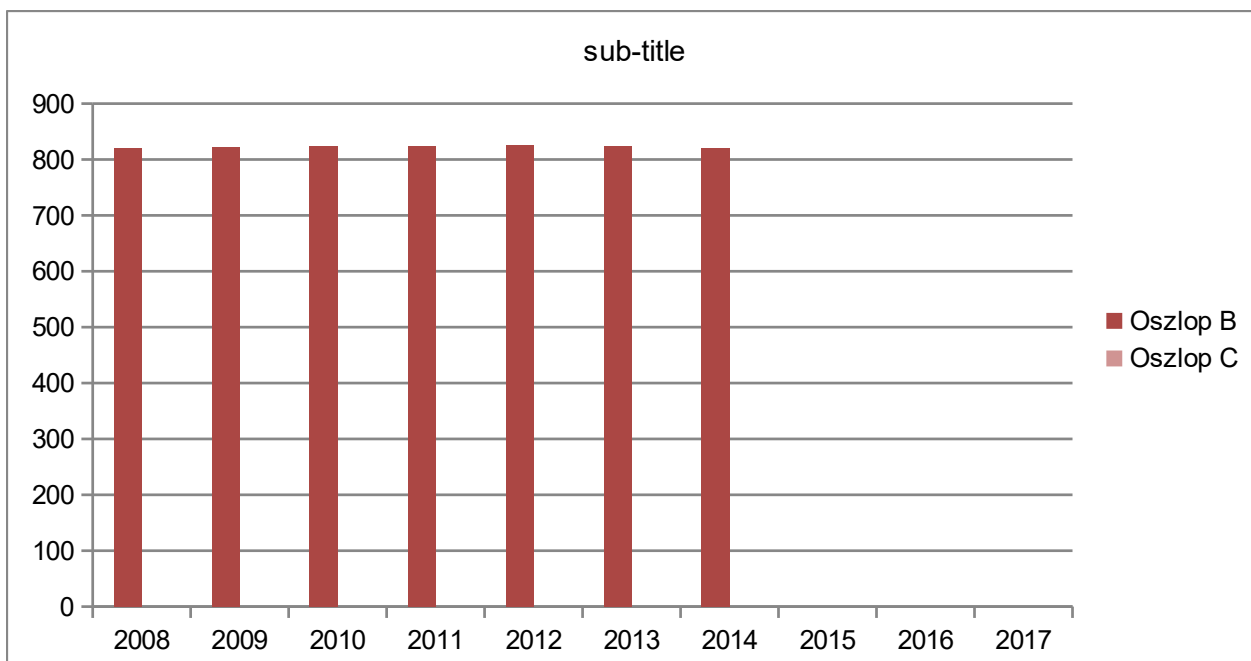
3.4.1. Lakásállomány								
év	összes lakásállomány (db)		bérlakás állomány (db)		szociális lakásállomány (db)		egyéb lakáscélra használt nem lakáscélú ingatlanok (db)	
		ebből elégtelen lakhatási körülményeket biztosító lakások száma		ebből elégtelen lakhatási körülményeket biztosító lakások száma		ebből elégtelen lakhatási körülményeket biztosító lakások száma		elégtelen lakhatási körülményeket biztosító lakások száma
2008	821	0	n. a.	0	0	0	0	0
2009	822	0	n. a.	0	0	0	0	0
2010	823	0	3	0	0	0	0	0
2011	824	0	4	0	0	0	0	0
2012	825	0	3	0	0	0	0	0
2013	823	0	3	0	0	0	0	0
2014	821	0	3	0	0	0	0	0

Forrás: TeIR, KSH-TSTAR, önkormányzati adatok

Lakásállomány megoszlása



Összes lakásállomány



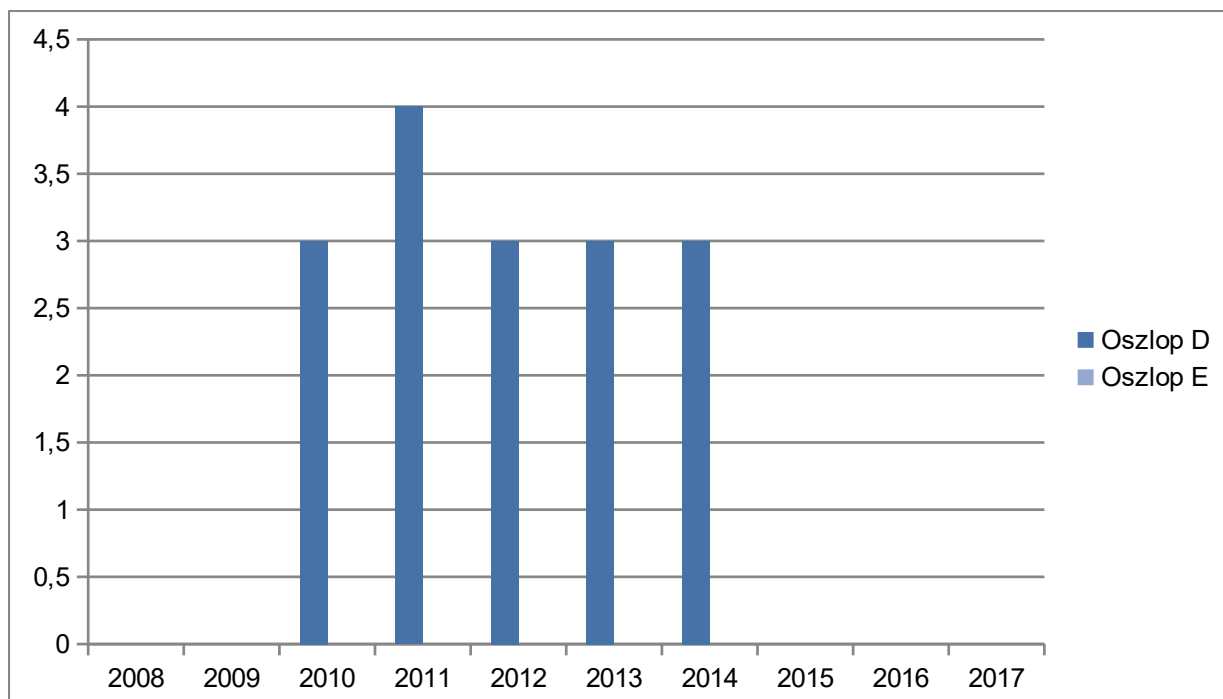
Településünkön az összes lakásállomány száma évente eggyel nőtt a vizsgált évek alatt. Pozitívum, hogy elégtelen lakhatási körülményeket biztosító lakás nem található a faluban. Szociális lakásállomány és egyéb lakáscélra használt nem lakáscélú ingatlan nincs Jászboldogházán.

2015.évi felülvizsgálat megállapításai:

Településünkön az összes lakásállomány száma jelentősen nem változott.

a) bérlakás-állomány

Bérlakás-állomány



Bérlakás állománya 3-4 között mozog a 2010-2012-es időszakban.

2015.évi felülvizsgálat megállapításai:

Bérlakás állománya továbbra is 3-4 között mozog a 2013-2014-es években.

b, szociális lakhatás

Nem releváns.

c, egyéb lakáscélra használt nem lakáscélú ingatlanok

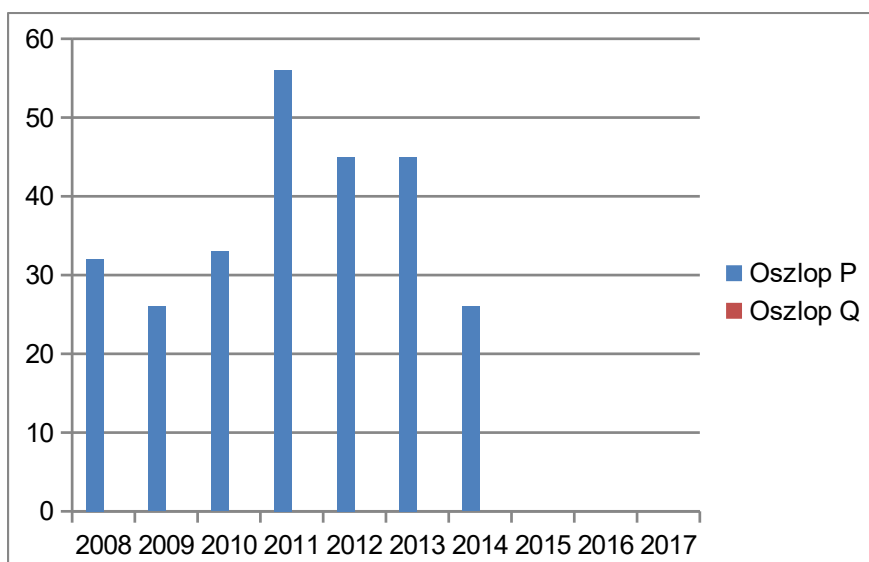
Nem releváns.

e, lakhatást segítő támogatások

év	lakásfenntartási támogatásban részesítettek száma	adósságcsökkentési támogatásban részesülők száma
2008	32	n. a.
2009	26	n. a.
2010	33	n. a.
2011	56	n. a.
2012	45	n. a.
2013	45	0
2014	26	0

Forrás: TeIR, KSH-TSTAR

Támogatásban részesülők



A lakásfenntartási támogatásban részesítettek száma ingadozó, míg 2009-ben 26-an, 2011-ben 56-an kaptak ez irányú segítséget. 2012-ben csökkenő tendenciát mutatott az előző évhez képest.

2015. évi felülvizsgálat megállapításai:

A lakásfenntartási támogatásban részesítettek száma 2014-ben jelentősen csökkent az előző évhez képest.

f, eladósodottság

Nincs adat.

g, lakhatás egyéb jellemzői: külterületeken és nem lakóövezetben elhelyezkedő lakások, minőségi közszolgáltatásokhoz, közműszolgáltatásokhoz, közösségi közlekedéshez való hozzáférés bemutatása
A tanyák száma 10 alatt van, mindegyik a település határához közel helyezkedik el, megközelítésük viszonylag jó, a közműszolgáltatás kiépített.

3.5 Telepek, szegregátumok helyzete

Telepek és szegregátumok Jászbodogházán nincsenek.

a) a telep/szegregátum mint lakókörnyezet jellemzői (kiterjedtsége, területi elhelyezkedése, megközelíthetősége, lakásállományának állapota, közműellátottsága, közszolgáltatásokhoz való hozzáférés lehetőségei, egyéb környezet-egészségügyi jellemzői stb.)

b) a telepen/szegregátumokban élők száma, társadalmi problémák szempontjából főbb jellemzői (pl. életkori megoszlás, foglalkoztatottsági helyzet, segélyezettek, hátrányos, halmozottan hátrányos helyzetű gyermekek aránya, stb.)

c) szegregációval veszélyeztetett területek, a lakosság területi átrendeződésének folyamatai
Szegregációval veszélyeztetett terület nincs.

3.6 Egészségügyi és szociális szolgáltatásokhoz való hozzáférés

Elsőként kiemeljük az egészségügyről szóló 1997. évi CLIV. törvényt, mely előírja, hogy a települési önkormányzat az egészségügyi alapellátás körében gondoskodik:

- a) a háziorvosi, házi gyermekorvosi ellátásról,
- b) a fogorvosi alapellátásról,
- c) az alapellátáshoz kapcsolódó ügyeleti ellátásról,
- d) a védőnői ellátásról,
- e) az iskola-egészségügyi ellátásról.

A települési önkormányzat a környezet- és település-egészségügyi feladatok körében gondoskodik

- a) a köztisztasági és településtisztasági feladatok ellátásáról,
- b) biztosítja a rovarok és rágcsálók irtását,
- c) folyamatosan figyelemmel kíséri a település környezet-egészségügyi helyzetének alakulását és ennek esetleges romlása esetén – lehetőségeihez képest – saját hatáskörben intézkedik, vagy a hatáskörrel rendelkező és illetékes hatóságnál kezdeményezi a szükséges intézkedések meghozatalát,
- d) együttműködik a lakosságra, közösségekre, családi, munkahelyi, iskolai színterekre irányuló egészségfejlesztési tevékenységekben, valamint támogatja és aktívan kezdeményezi ezeket.

A szociálisan rászorultak részére személyes gondoskodást az állam, valamint az önkormányzatok biztosítják. A Szt. értelmében a személyes gondoskodás magában foglalja a szociális alapszolgáltatásokat és szakosított ellátásokat.

a) az egészségügyi alapszolgáltatásokhoz, szakellátáshoz való hozzáférés

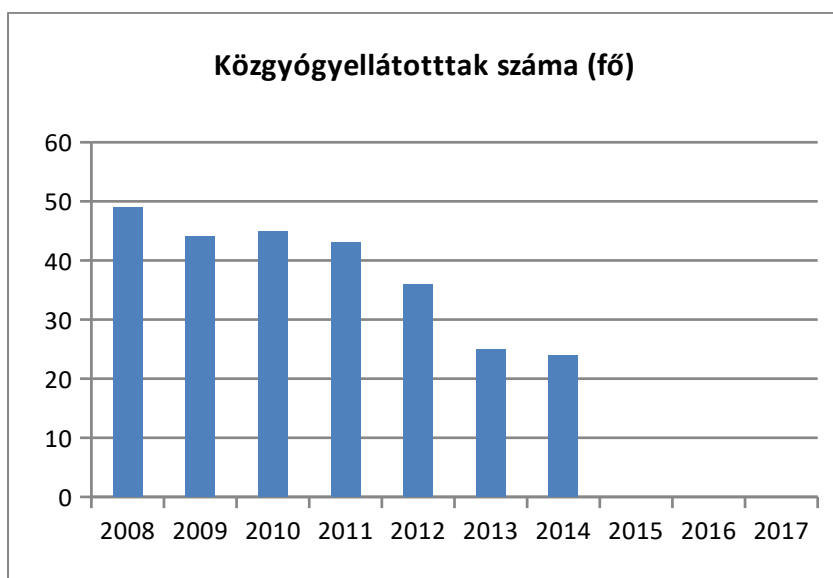
3.6.1. Orvosi ellátás			
év	Felnőttek és gyermekek részére tervezett háziorvosi szolgálatok száma	Csak felnőttek részére szervezett háziorvosi szolgáltatások száma	házi gyermekorvosok által ellátott szolgálatok száma
2008	1	0	0
2009	1	0	0
2010	1	0	0
2011	1	0	0
2012	1	0	0
2013	1	0	0
2014	1	0	0

Forrás: TeIR, KSH-TSTAR

Jászboldogházán 1 háziorvosi szolgálat található, amely a gyermekorvosi feladatokat is ellátja.

3.6.2. Közgyógyellátási igazolvánnyal rendelkezők száma	
év	közgyógyellátási igazolvánnyal rendelkezők száma
2008	49
2009	44
2010	45
2011	43
2012	36
2013	25
2014	24

Forrás: TeIR, KSH-TSTAR



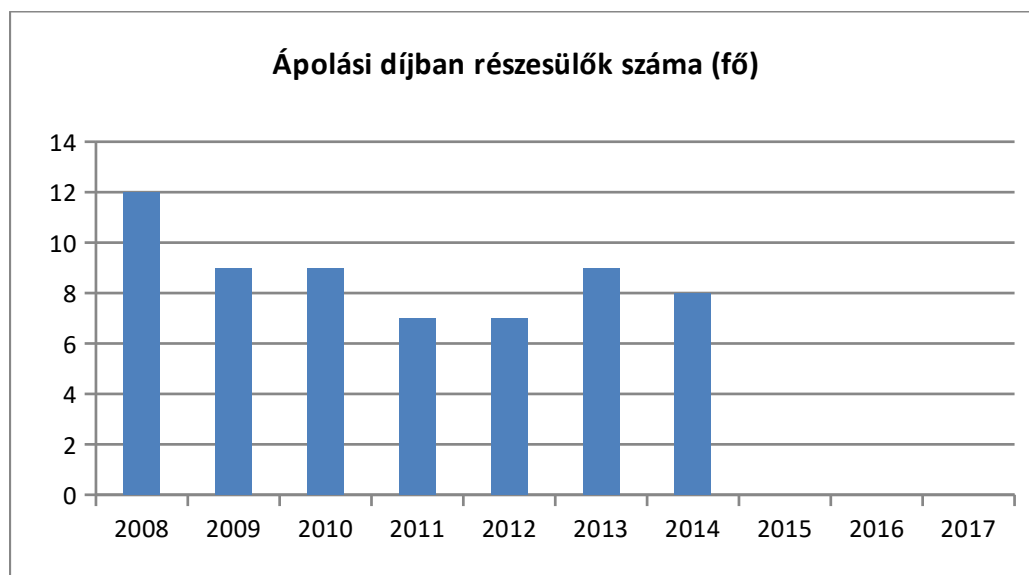
Folyamatos csökkenés látható 2008-tól a közgyógyellátási igazolvánnyal rendelkezők számánál.

2015.évi felülvizsgálat megállapításai:

Helyben megszűnt, a Járási Hivatalhoz tartozik.

év	ápolási díjban részesítettek száma
2008	12
2009	9
2010	9
2011	7
2012	7
2013	9
2014	8

Forrás: TeIR, KSH-TSAR



Az ápolási díj a tartósan gondozásra szoruló személy otthoni ápolását ellátó nagykorú hozzátartozó részére biztosított anyagi hozzájárulás. Ápolási díjra jogosult a hozzátartozó, ha állandó vagy tartós gondozásra szoruló, súlyos fogyatékkal élő vagy tartósan beteg 18 év alatti gyermek gondozását, ápolását végzi.

A vizsgált időszakban az ápolási díjban részesítettek száma csökkent, 2008-ban 12 fő, 2012-ben 7 fő részesült benne.

2015.évi felülvizsgálat megállapításai:

Helyben megszűnt, a Járási Hivatalhoz tartozik.

b) prevenció és szűrőprogramokhoz (pl. népegészségügyi, koragyermekkorai kötelező szűrésekhez) való hozzáférés

Időszakos szűrőprogramjaink: vérnyomás- és vércukorszint mérés, látásvizsgálat, gyógycipőkészítés.

c) fejlesztő és rehabilitációs ellátáshoz való hozzáférés

Nincs adat.

d) közétkeztetésben az egészséges táplálkozás szempontjainak megjelenése

A nyersanyagok egy részét (hagyma, burgonya, paprika, stb.) helyi őstermelőktől veszik, a gyermekek mindennap kapnak zöldséget vagy gyümölcsöt a három főétkezésen kívül. A teljeskiőrlésű lisztből készült pékárukat is bevezették a közétkeztetésbe. A lisztérzékenyeknek külön főznek.

e) sportprogramokhoz való hozzáférés

Jól működő futballélet van (ovisok is focizhatnak), ezen kívül zumba, karate, kézilabda, tenisz, strandröplabda, strandfoci és konditeremben való testépítés közül lehet választani.

f) személyes gondoskodást nyújtó szociális szolgáltatásokhoz való hozzáférés

Házi segítségnyújtás működik.

2015. évi felülvizsgálat megállapításai:

Az Önkormányzat a házi segítségnyújtást 2015-ben tervezi átalakítani.

g) hátrányos megkülönböztetés, az egyenlő bánásmód követelményének megsértése a szolgáltatások nyújtásakor

Nem releváns.

h) pozitív diszkrimináció (hátránykompenzáló juttatások, szolgáltatások) a szociális és az egészségügyi ellátórendszer keretein belül

Rendszeres segélyek, 50%-os és ingyenes étkezési lehetőség, ingyenes tankönyv, heti kétszer tej és kenyéradomány a Vöröskeresztől.

3.7 Közösségi viszonyok, helyi közelet bemutatása

a) közösségi élet színterei, fórumai

Művelődési Ház, könyvtár, e-pont, nyugdíjas klub, motorostalálkozó, közös augusztus 20. a Tájházban, háztáji klub, Mindenki Karácsonya.

b) közösségi együttélés jellemzői (pl. etnikai konfliktusok és kezelésük)

Nincs ilyen.

c) helyi közösségi szolidaritás megnyilvánulásai (adományozás, önkéntes munka stb.)

Az összes civil szervezet önkéntes munkát végez.

3.8 A roma nemzetiségi önkormányzat célcsoportokkal kapcsolatos esélyegyenlőségi tevékenysége, partnersége a települési önkormányzattal

Nem releváns.

3.9 Következtetések: problémák beazonosítása, fejlesztési lehetőségek meghatározása.

A mélyszegénységben élők és a romák helyzete, esélyegyenlősége vizsgálata során településünkön	
beazonosított problémák	fejlesztési lehetőségek
Munkanélküliség, többen nem regisztráltatják magukat	Kapcsolatfelvétel a munkaügyi központtal, tájékoztatás
Az igénybe vehető ellátásokról (segélyek, egyéb juttatások) információhiány	Családsegítővel felvenni a kapcsolatot, lakossági tájékoztató megszervezése, segítségnyújtás az ellátások igénybeviteléhez

4. A gyermekek helyzete, esélyegyenlősége, gyermekszegénység

4.1. A gyermekek helyzetének általános jellemzői (pl. gyermekek száma, aránya, életkori megoszlása, demográfiai trendek stb.)

Jászboldogháza fontosnak tartja, hogy a gyermekek védelmét biztosító alap- és szakellátások formái, intézményrendszere, továbbá a gyermekvédelmi gondoskodás, a gyermekek és a szülők alapvető jogai és kötelességei biztosítottak legyenek.

2013-ban 269 fő (0-18 éves korig) gyermek volt a településen, ami sajnos nagyon alacsony szám, melynek okai lehetnek többek között a válások (2008-2013 között 14) és a rossz anyagi helyzet.

Az alábbiakban segítségül elsőként áttekintjük a gyermekek helyzetének elemzéséhez kapcsolódó definíciókat és szabályozást.

Veszélyeztetettség: olyan – a gyermek vagy más személy által tanúsított – magatartás, mulasztás vagy körülmény következtében kialakult állapot, amely a gyermek testi, értelmi, érzelmi vagy erkölcsi fejlődését gátolja vagy akadályozza (Gyvt. 5. § n) pont)

A **védelembe vétel** a gyermekvédelmi gondoskodás keretébe tartozó hatósági intézkedés. A kialakult veszélyeztetettség megszüntetése érdekében a gyermek védelembe vétele a gyermekjóléti szolgáltatás feladata. Ha a szülő vagy más törvényes képviselő a gyermek veszélyeztetettségét az alapellátások önkéntes igénybevételével megszüntetni nem tudja, vagy nem akarja, de alaposan feltételezhető, hogy segítséggel a gyermek fejlődése a családi környezetben mégis biztosítható, a települési önkormányzat jegyzője a gyermeket védelembe veszi (Gyvt. 68. § (1) bekezdés).

A gyermekek védelme a gyermek családban történő nevelkedésének elősegítésére, veszélyeztetettségének megelőzésére és megszüntetésére, valamint a szülői vagy más hozzátartozói gondoskodásból kikerülő gyermek helyettesítő védelmének biztosítására irányuló tevékenység. A gyermekek védelmét pénzügyi, természetbeni és személyes gondoskodást nyújtó gyermekjóléti alapellátások, illetve gyermekvédelmi szakellátások, valamint a Gyvt-ben meghatározott hatósági intézkedések biztosítják.

- **Pénzügyi és természetbeni ellátások:**
 - a) a rendszeres gyermekvédelmi kedvezmény,
 - b) a rendkívüli gyermekvédelmi támogatás,
 - c) a gyermektartásdíj megelőlegezése,
 - d) az otthonteremtési támogatás,
 - e) a kiegészítő gyermekvédelmi támogatás.
- **A személyes gondoskodás keretébe tartozó gyermekjóléti alapellátások:**
 - a) a gyermekjóléti szolgáltatás,
 - b) a gyermekek napközbeni ellátása,
 - c) a gyermekek átmeneti gondozása.
- **A személyes gondoskodás keretébe tartozó gyermekvédelmi szakellátások:**
 - a) az otthont nyújtó ellátás,
 - b) az utógondozói ellátás,
 - c) a területi gyermekvédelmi szakszolgáltatás.
- **A gyermekvédelmi gondoskodás keretébe tartozó hatósági intézkedések:**
 - a) a védelembe vétel,

- b) a családbafogadás,
- c) az ideiglenes hatályú elhelyezés,
- d) az átmeneti nevelésbe vétel,
- e) a tartós nevelésbe vétel,
- f) a nevelési felügyelet elrendelése,
- g) az utógondozás elrendelése,

- Az ellátások és intézkedések nyújtása és megtétele, azok ellenőrzése, valamint biztosítása során adatok kezelésére az alábbi szervek és személyek jogosultak:
 - a) a gyermekek védelmét biztosító hatósági feladat- és hatásköröket gyakorló szervek és személyek (Gyvt. 16. §),
 - b) a fővárosi főjegyző,
 - c) a gyermekjóléti alapellátást és gyermekvédelmi szakellátást nyújtó szolgáltatás, intézmény fenntartója, vezetője,
 - d) a helyettes szülő, nevelőszülő,
 - e) a gyermekjogi képviselő, illetve amennyiben a gyermek panaszának orvoslása érdekében feltétlenül szükséges a betegjogi képviselő, illetve az ellátottjogi képviselő,
 - f) az áldozatsegítés és a kárenyhítés feladatait ellátó szervezetek,
 - g) a gyermekvédelmi szakértői bizottság.

Rendszeres gyermekvédelmi kedvezmény: A jogosult gyermek számára a települési önkormányzat jegyzője a Gyvt-ben meghatározott feltételek szerint rendszeres gyermekvédelmi kedvezményre való jogosultságot állapít meg. (Gyvt. 18. § (1) a)) A jogosultság megállapítása során sor kerül a jövedelmi és vagyoni helyzet vizsgálatára a Gyvt. 19. §-a szerint.

Kiegészítő gyermekvédelmi támogatás: A támogatásra az rendszeres gyermekvédelmi kedvezményben részesülő gyermek gyámjával rendelt hozzátartozó jogosult, aki a gyermek tartására köteles és

- nyugellátásban,
- korhatár előtti ellátásban,
- szolgálati járandóságban,
- balettművészeti életjáradékban,
- átmeneti bányászjáradékban,
- időskorúak járadékában vagy
- olyan ellátásban

részesül, amely a nyugdíjszerű rendszeres szociális ellátások emeléséről szóló jogszabály hatálya alá tartozik. (Gyvt. 20/B. § (1))

Kedvezményes gyermek-étkeztetés: A rendszeres gyermekvédelmi kedvezmény megállapítása esetén a gyermek jogosult a gyermekétkeztetés normatív kedvezményének igénybevételére.

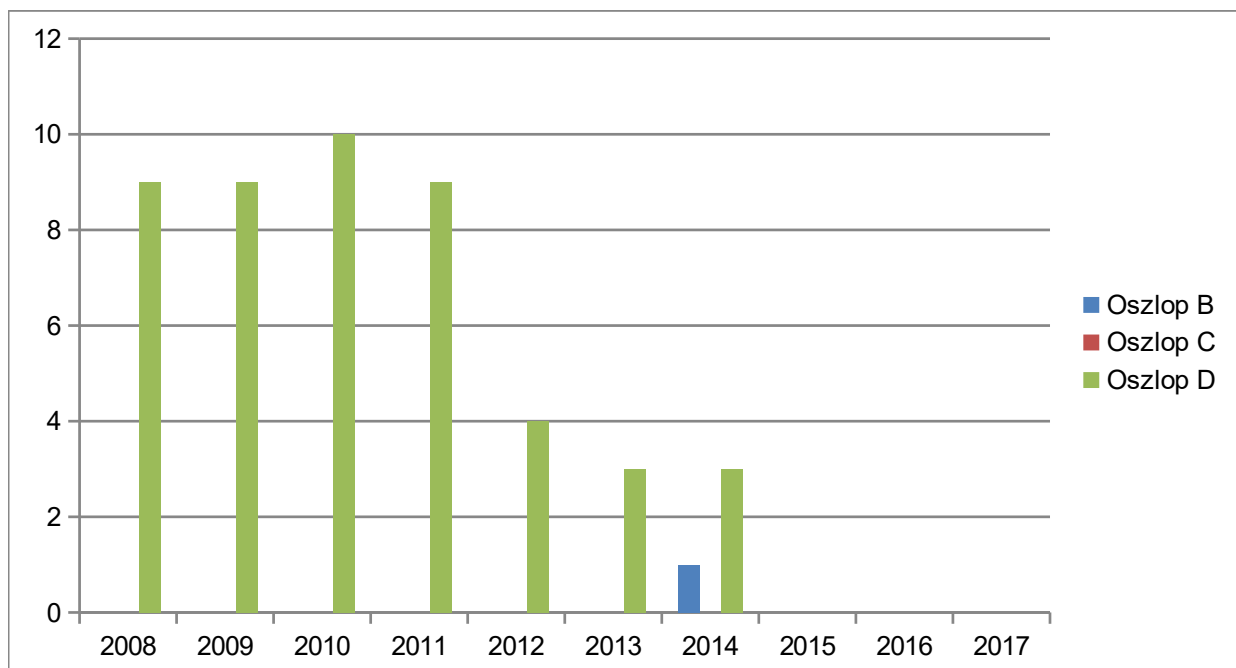
a) veszélyeztetett és védelembe vett, hátrányos helyzetű, illetve halmozottan hátrányos helyzetű gyermekek, valamint fogyatékossgal élő gyermekek száma és aránya, egészségügyi, szociális, lakhatási helyzete

4.1.1. Védelembe vett és veszélyeztetett kiskorú gyermekek száma			
év	védelembe vett 18 év alattiak száma	Megszüntetett esetek száma a 18 év alatti védelembe vettek közül	veszélyeztetett kiskorú gyermekek száma
2008	0	0	9
2009	0	0	9

2010	0	0	10
2011	0	0	9
2012	0	0	4
2013	0	0	3
2014	1	0	3

Forrás: TeIR, KSH-TSTAR

Védelembe vett és veszélyeztetett kiskorú gyermekek száma



A védelembe vett 18 év alattiak száma 0, ami arra utal, hogy veszélyeztetett környezet nincs. A veszélyeztetett kiskorúak száma is alacsony (269 főből 4 fő), mely azt jelzi, hogy a legtöbb szülő jó szociális- és érzelmi háttér biztosítására törekszik településünkön.

2015.évi felülvizsgálat megállapításai:

A védelembe vett 18 év alattiak száma 1 fő, a veszélyeztetett kiskorúak száma 3 főre csökkent.

b) rendszeres gyermekvédelmi kedvezményben részesítettek száma

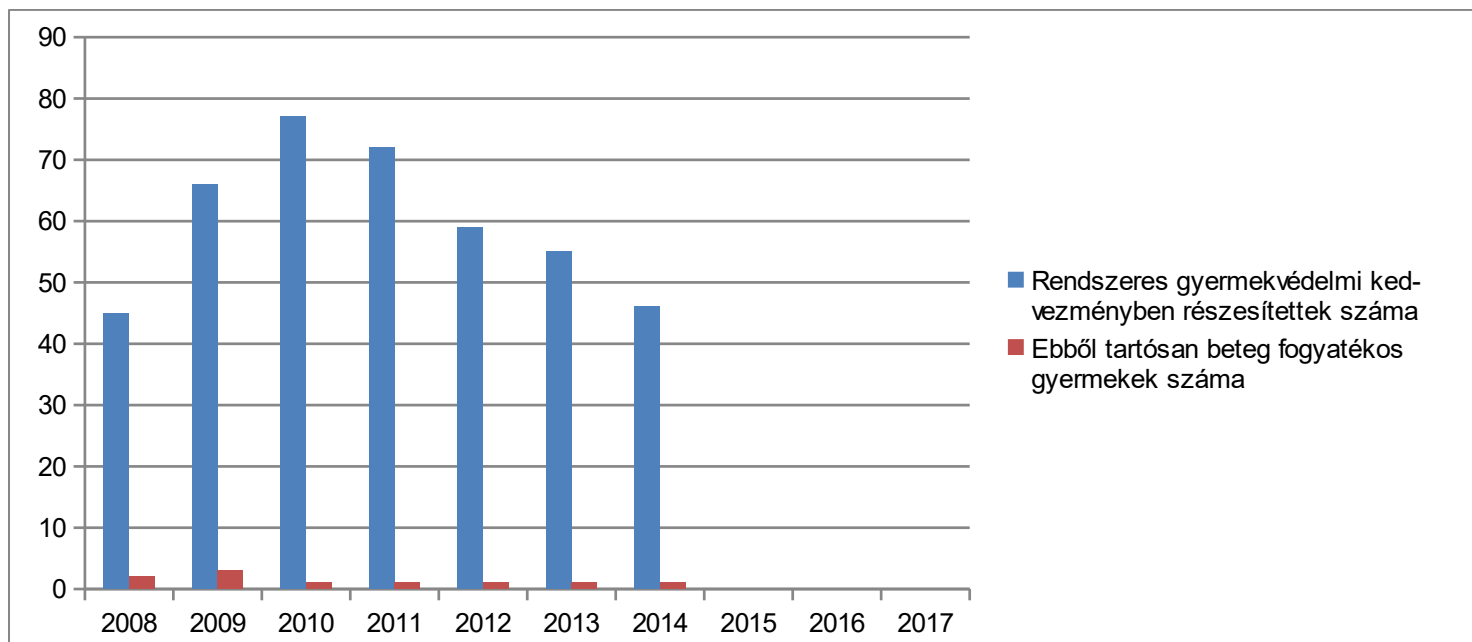
A rendszeres gyermekvédelmi kedvezményt a család egy főre eső jövedelme arányában állapítják meg. Ezen, a Nkntv. 2013. szeptember 1-éig hatályos rendelkezése szerint „hátrányos helyzetűnek” minősülő gyermekekre vonatkozó adatszolgáltatást viszonylag megbízhatónak - míg ugyanezen körbe tartozó de legfeljebb nyolc általános iskolai végzettségű szülőkkel rendelkező gyermekek számát (halmozottan hátrányos helyzetűek) pontatlannak - találták az erre irányuló felmérések. A rendszeres gyermekvédelmi kedvezményre jogosultak egy része ugyanakkor nem jelenik meg az októberi statisztikához kötődő adatszolgáltatásban abban az esetben, ha erre az időre esik a jogosultságuk megállapítása. Fontos, hogy a rendszeres gyermekvédelmi kedvezményben nem részesülők legtöbbször nem a megemelkedett jövedelem miatt esnek el a jogosultságtól, hanem azért, mert az alapvető papírjaik is elvesznek, hiányoznak, vagy egy válási szakaszban – vagy egyéb más okból – nem, vagy nehezen tudnak jövedelemigazolást szerezni házastársuktól, illetve az elmaradt gyermektartás ellenére nem indítanak hatósági eljárást, ami pedig

lehetővé tenné a jövedelem igazolását. Mindezen okok éppen a legszegényebb, legrászorulóbb családokat érintik.

4.1.2. Rendszeres gyermekvédelmi kedvezményben részesítettek száma					
év	Rendszeres gyermekvédelmi kedvezményben részesítettek száma	Ebből tartósan beteg fogyatékos gyermekek száma	Kiegészítő gyermekvédelmi kedvezményben részesítettek száma	Ebből tartósan beteg fogyatékos gyermekek száma	Rendkívüli gyermekvédelmi kedvezményben részesítettek száma
2008	45	2	0	0	0
2009	66	3	0	0	0
2010	77	1	0	0	0
2011	72	1	0	0	0
2012	59	1	0	0	0
2013	55	1	0	0	0
2014	46	1	0	0	0

Forrás: TeIR, KSH-TSTAR, önkormányzati adatok

Rendszeres gyermekvédelmi kedvezményben részesítettek száma



2008-hoz képest növekedés látható a rendszeres gyermekvédelmi kedvezményben részesítettek számában. Ebből a tartósan beteg fogyatékkal élő gyermekek száma 1 főre csökkent.

2015. évi felülvizsgálat megállapításai:

2012-től folyamatosan csökken a gyermekvédelmi kedvezményben részesítettek száma.

c) gyermek jogán járó helyi juttatásokban részesülők száma, aránya

d) kedvezményes iskolai étkeztetésben részesülők száma, aránya

4.1.3. számú táblázat – Kedvezményes óvodai - iskolai juttatásokban részesülők száma						
év	Ingyenes étkezésben résztvevők száma óvoda	Ingyenes étkezésben résztvevők száma iskola 1-8. évfolyam	50 százalékos mértékű kedvezményes étkezésre jogosultak száma 1-13. évfolyam	Ingyenes tankönyvellátásban részesülők száma	Óvodáztatási támogatásban részesülők száma	Nyári étkeztetésben részesülők száma
2008	59	220	385	80	0	46
2009	96	380	404	84	0	41
2010	133	449	290	93	0	36
2011	123	481	241	93	0	30
2012	128	519	227	88	0	46
2013	12	43	26	91	0	20
2014	8	32	29	102	0	25

Forrás: önkormányzati adatok

Az óvodában és az iskolában az ingyenes étkezésben résztvevők száma 2008-tól folyamatosan növekedett, az 50%-os mértékű kedvezményre jogosultak száma csökkent. Az ingyenes tankönyvellátásban részesülők száma jelentősen nem változott. A nyári étkeztetésben részesülők száma volt, mint 2012-ben.

2015.évi felülvizsgálat megállapításai:

2012-ig az étkezésre vonatkozó adatok az akkori iskolai társulás miatt nem főre lettek megadva.

e) magyar állampolgársággal nem rendelkező gyermekek száma, aránya

Nincs adat.

4.2 Szegregált, telepszerű lakókörnyezetben élő gyermekek helyzete, esélyegyenlősége

Nem releváns.

4.3 A hátrányos, illetve halmozottan hátrányos helyzetű, valamint fogyatékossgal élő gyermekek szolgáltatásokhoz való hozzáférése

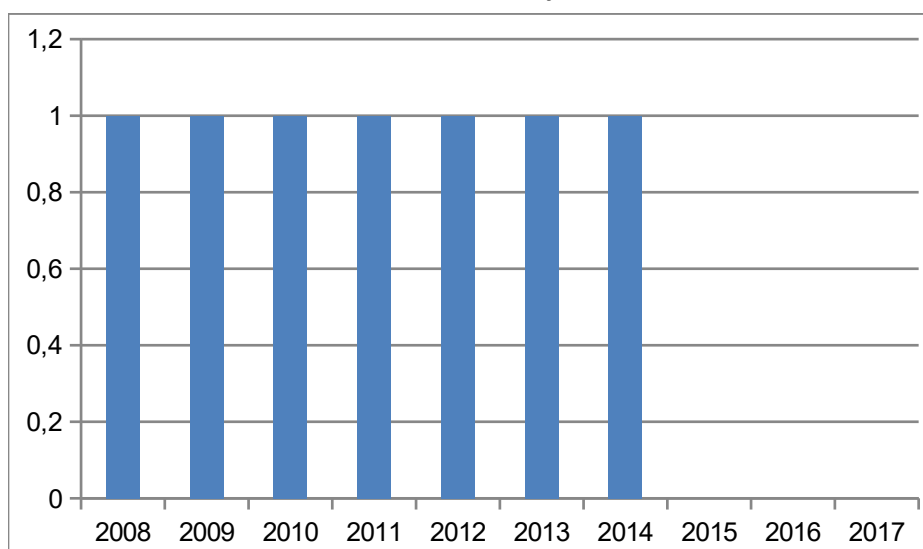
a) védőnői ellátás jellemzői (pl. a védőnő által ellátott települések száma, egy védőnőre jutott ellátott, betöltetlen státuszok)

4.3.1. számú táblázat – Védőnői álláshelyek száma		
év	védőnői álláshelyek száma	Egy védőnőre jutó gyermekek száma

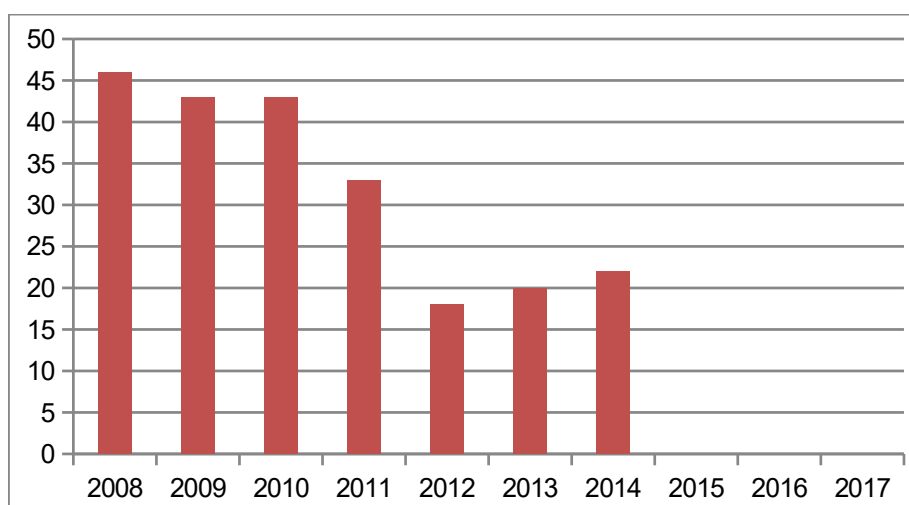
2008	1	46
2009	1	43
2010	1	43
2011	1	33
2012	1	18
2013	1	20
2014	1	22

Forrás: TeIR, KSH-TSTAR, önkormányzati adatgyűjtés

Védőnői álláshelyek száma



Egy védőnőre jutó gyermekek száma



Községünkben 1 védőnői álláshely van, a gyermekvállalási kedv 2008 -2012 között mélyrepülésben volt. Míg 2008-ban 46 gyermek, addig 2012-ben 18 jutott a védőnőre. A házasságkötések számához viszonyítva (2008-2013), mely 26 volt- kevés gyermek született.

2015.évi felülvizsgálat megállapításai:

Községünkben 2013-14-évben az egy védőnőre jutó gyermekek száma kis mértékben emelkedett.

4.3.2. Gyermekorvosi ellátás jellemzői

év	Betöltetlen felnőtt háziiorvosi praxis/ok száma	Háziiorvos által ellátott személyek száma	Gyermekorvos által ellátott gyerekek száma	Felnőtt háziiorvos által ellátott gyerekek száma
2008	0	7455	0	n. a.
2009	0	9117	0	n. a.
2010	0	9652	0	n. a.
2011	0	9591	0	n. a.
2012	0	10263	0	n. a.
2013	0	10456	0	n. a.
2014	0	10674	0	n. a.

Forrás: TEIR, KSH Tstar, önkormányzati adatgyűjtés

Településünkön nincs gyermekorvosi ellátás, a háziiorvos látja el a beteg gyermekeket is, számukról nincs külön adat.

2015.évi felülvizsgálat megállapításai:

Településünkön nincs gyermekorvosi ellátás, a háziiorvos látja el a beteg gyermekeket is, számukról továbbra sincs külön adat.

év	bölcsődék száma	bölcsődébe beírt gyermekek száma	Szociális szempontból felvett gyerekek száma (munkanélküli szülő, veszélyeztetett gyermek, nappali tagozaton tanuló szülő)	Működő összes bölcsődei férőhelyek száma
2008	0	0	0	0
2009	0	0	0	0
2010	0	0	0	0
2011	0	0	0	0
2012	0	0	0	0
2013	0	0	0	0
2014	0	0	0	0

Forrás: önkormányzati adatok

Községünkben nincs bölcsőde.

4.3.4. számú táblázat - Családi napköziben engedélyezett férőhelyek száma		
év	családi napköziben engedélyezett férőhelyek száma	családi napköziben a térítésmentes férőhelyek száma
2008	0	0
2009	0	0
2010	0	0
2011	0	0
2012	0	0
2013	0	0
2014	0	0

Forrás: önkormányzati adatok

Községünkben nincs családi napközi.

b) gyermekorvosi ellátás jellemzői (pl. házi gyermekorvoshoz, gyermek szakorvosi ellátáshoz való hozzáférés, betöltetlen házi gyermekorvosi praxisok száma)

Nincs külön gyermekorvosi praxis, gyermek szakorvosi ellátás legközelebb Jászberényben van.

c) 0–7 éves korúak speciális (egészségügyi-szociális-oktatási) ellátási igényeire (pl. korai fejlesztésre, rehabilitációra) vonatkozó adatok

Logopédiai foglalkozás van.

d) gyermekjóléti alapellátás

A gyermekjóléti szolgálat és a védőnő segíti.

e) gyermekvédelem

Működik a jelzőrendszer, óvoda, iskola, védőnő, gyermekjóléti szolgálat vesz részt benne.

2015.évi felülvizsgálat megállapításai:

Községünkben az óvodai és az iskolai gyermekvédelmi felelősökhöz is fordulhatnak probléma esetén az érintettek.

f) krízishelyzetben igénybe vehető szolgáltatások

A családsegítő szolgálat segíti.

g) egészségfejlesztési, sport-, szabadidős és szünidős programokhoz való hozzáférés

A következő lehetőségekből lehet választani: foci, néptánc, társastánc, hittan, kézilabda, karate, úszótanfolyam, cserkészlet, a strandon különböző táborozási és sportolási lehetőség van.

2015.évi felülvizsgálat megállapításai:

Cserkészlet :

egyházi tevékenység, amelynek fő alapja az egyház, hetente egy alkalommal van a foglalkozás, amelynek része pl: hazaszeretet, hagyományőrzés, népi játékok, ének, tánc, régi mesterségek ismerete elsajátítása, közösségformálás, konfliktuskezelés, egymáshoz való viszony (minden cserkész testvér).

A SZEM (Szomszédok Egymásért Mozgalom) programon belül az iskolában bűnmegelőzési előadás volt, melynek keretén belül kerékpárok gravíroztatására is lehetőség nyílt (kódot kaptak, mely a rendőrség nyilvántartásába került). Ezt a lehetőséget az egész lakosság igénybe vehette.

h) gyermekétkeztetés (intézményi, hétvégi, szünidei) ingyenes tankönyv 50%-os és ingyenes étkeztetés (szünidőben is), hétvégi étkeztetés nincs. Rászorultság esetén ingyenes tankönyv jár.

i) hátrányos megkülönböztetés, az egyenlő bánásmód követelményének megsértése a szolgáltatások nyújtásakor járási, önkormányzati adat, civil érdekképviselek észrevételei
Nem releváns.

j) pozitív diszkrimináció (hátránykompenzáló juttatások, szolgáltatások) az ellátórendszerek keretein belül 50%-os és ingyenes étkeztetés, ingyenes tankönyv, heti kétszer tej és kenyéradomány a Vöröskereszttől.

2015.évi felülvizsgálat megállapításai:

A Gyermekétkeztetési Alapítvány jóvoltából 11 család hetente két alkalommal tej-kenyér adományban részesül.

A Vöröskereszt december elején minden évben adománygyűjtést szervez a Tesco -ban, melyen helyi önkéntesek segítenek, az általuk összegyűjtött adományokat a gyermekjóléti szolgálat osztja szét a rászoruló családok között.

4.4 A kiemelt figyelmet igénylő gyermekek/tanulók, valamint fogyatékossgal élő gyerekek közoktatási lehetőségei és esélyegyenlősége

4.4.1. számú táblázat - Óvodai nevelés adatai		
ÓVODAI ELLÁTOTTSÁG	db	
Az óvoda telephelyeinek száma	1	
Hány településről járnak be a gyermekek	2	
Óvodai férőhelyek száma	50	
Óvodai csoportok száma	2	
Az óvoda nyitvatartási ideje (...h-tól ...h-ig):	6.00.-17.00.	
A nyári óvoda-bezárás időtartama: ()	4 hét	
Személyi feltételek	FŐ	Hiányzó létszám
Óvodapedagógusok száma	4	0
Ebből diplomás óvodapedagógusok száma	4	0
Gyógypedagógusok létszáma	0	0

Dajka/gondozónő	2	0
Kisegítő személyzet	0	0

Forrás: TeIR, KSH Tstar, önkormányzati adatgyűjtés

A személyi és a tárgyi feltételek megfelelőek az óvodai élet zavartalan működéséhez.

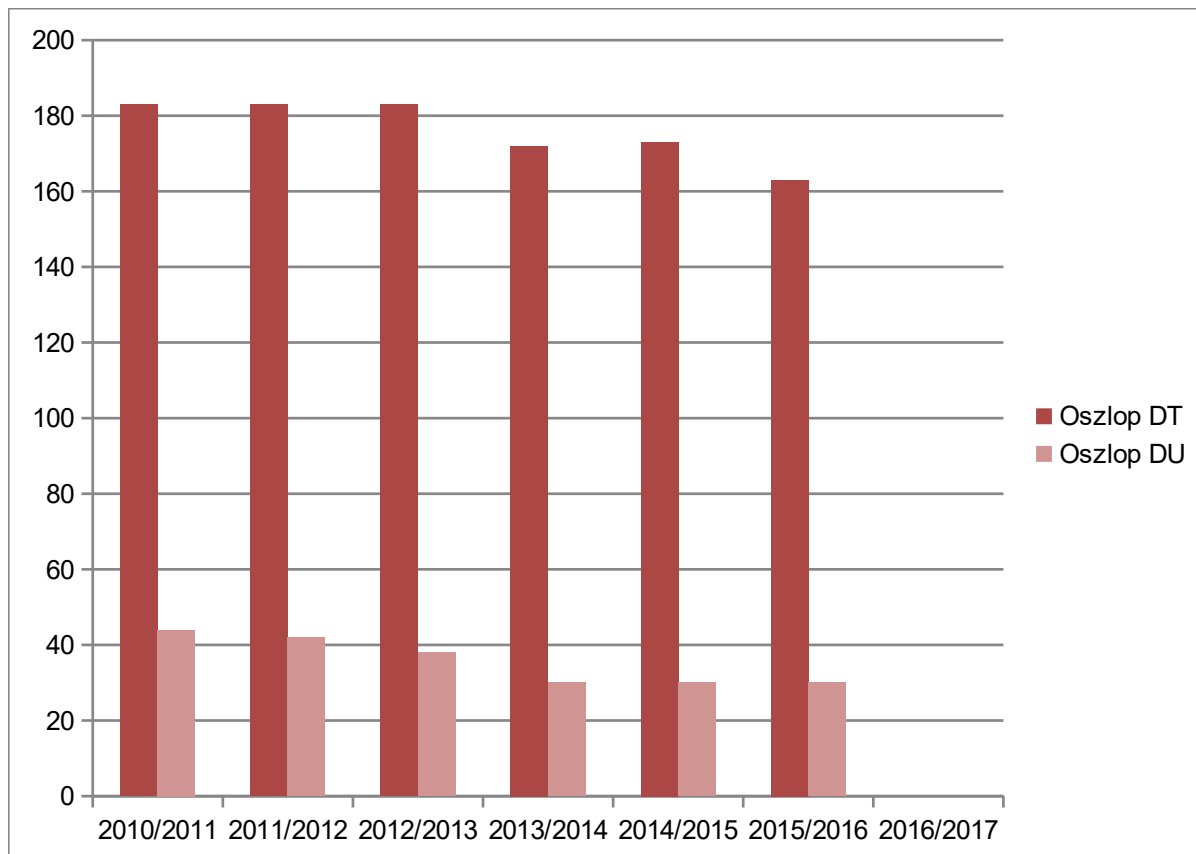
4.4.3. számú táblázat - Óvodai nevelés adatai 3.						
év	3-6 éves korú gyermekek száma	óvodai gyermekcsoportok száma	óvodai férőhelyek száma	óvodai feladatellátási helyek száma	óvodába beírt gyermekek száma	óvodai gyógypedagógiai csoportok száma
2008	49	2	50	1	49	0
2009	44	2	50	1	44	0
2010	44	2	50	1	44	0
2011	44	2	50	1	44	0
2012	40	2	50	1	40	0
2013	39	2	50	1	39	0
2014	31	2	50	1	31	0

Forrás: önkormányzati adatgyűjtés

Községünkben mindig be van íratva a 3-6 éves korú gyerekek 100%-a.

4.4.7. számú táblázat - Általános iskolában tanuló száma					
tanév	Általános iskola 1-4 évfolyamon tanulók száma	Általános iskola 5-8 évfolyamon tanulók száma	általános iskolások száma	napközis tanulók száma	
	fő	fő	fő	fő	%
2010/2011	90	93	183	44	24,0%
2011/2012	90	93	183	42	23,0%
2012/2013	89	94	183	38	20,8%
2013/2014	85	87	172	30	17,4%
2014/2015	85	88	173	30	17,3%
2015/2016	75	88	163	30	18,4%

Általános iskolai tanulók száma



Bár településünkön folyamatosan csökken a gyermekek száma, az iskolában a létszám érdemben nem változik, mivel a környező településekről több gyermeket ide íratnak be a szülők.

2015.évi felülvizsgálat megállapításai:

Az iskolában a létszám érdemben nem változott.

4.4.8. számú táblázat - Általános iskolák adatai							
tanév	általános iskolai osztályok száma			általános iskolai osztályok száma a gyógypedagógiai oktatásban			általános iskolai feladat-ellátási helyek száma
	1-4 évfolyamon	5-8 évfolyamon	összesen	1-4 évfolyamon	5-8 évfolyamon	összesen	
							db

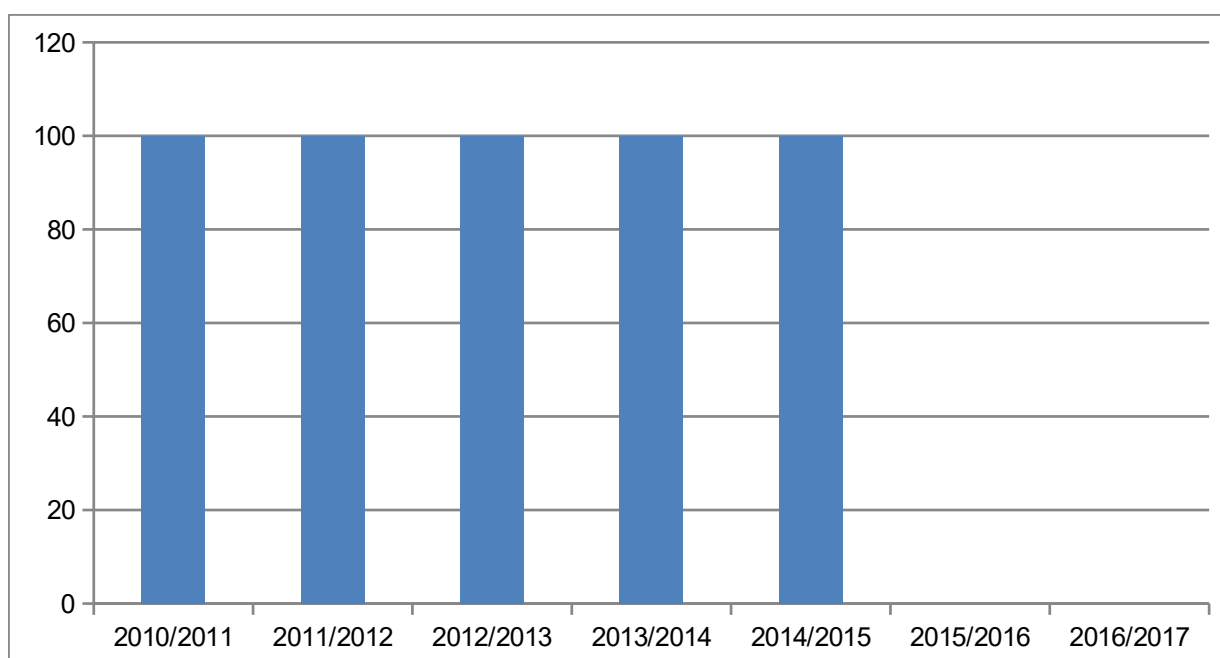
2010/2011	4	4	8	0	0	0	1
2011/2012	4	4	8	0	0	0	1
2012/2013	4	4	8	0	0	0	1
2013/2014	4	4	8	0	0	0	1
2014/2015	4	4	8	0	0	0	1

Forrás: önkormányzati adatok

Iskolánkban minden évfolyamon 1 osztály van, külön gyógypedagógiai oktatás nincs.

4.4.12. A 8. évfolyamot eredményesen befejezettek a nappali oktatásban		
tanév	8. évfolyamot eredményesen befejezettek száma / aránya a nappali rendszerű oktatásban	
	fő	%
2010/2011	20	100
2011/2012	23	100
2012/2013	23	100
2013/2014	24	100
2014/2015	19	100

Forrás: önkormányzati adatok



8. évfolyamot eredményesen befejezettek a nappali oktatásban

Iskolánkban a 8. évfolyamot befejezettek száma 100%.

a) a hátrányos, illetve halmozottan hátrányos helyzetű, valamint sajátos nevelési igényű és beilleszkedési, tanulási, magatartási nehézséggel küzdő gyermekek/tanulók óvodai, iskolai ellátása
Nincs adat.

2015.évi felülvizsgálat megállapításai:

A 2014/2015-ös tanév adatai: óvodánkban 3 fő sajátos nevelési igényű gyermek volt, 2 fő gyógypedagógus járt ki hozzájuk Szolnokról, ill. Tápiógyörgyéről heti egy alkalommal.

Iskolánkban 8 fő sajátos nevelési igényű gyermek volt, akikkel a Jászberényből kijáró fejlesztő pedagógusok heti 3 órában foglalkoztak, a 9 fő beilleszkedési, tanulási, magatartási nehézséggel küzdő gyermekkel pedig heti 1 órában.

b, közneveléshez kapcsolódó kiegészítő szolgáltatások (pl. iskolára/óvodára jutó gyógypedagógusok, iskolapszichológusok száma stb.)

Igény szerint a gyógypedagógus Jászberényből és Tápiógyörgyéről jár.

c) hátrányos megkülönböztetés és jogellenes elkülönítés az oktatás, képzés területén, az intézmények között és az egyes intézményeken belüli szegregációs

Nem releváns.

d) az intézmények között a tanulók iskolai eredményességében, az oktatás hatékonyságában mutatkozó eltérések

Nem releváns.

e) pozitív diszkrimináció (hátránykompenzáló juttatások, szolgáltatások)

Nem releváns.

4.5 Következtetések: problémák beazonosítása, fejlesztési lehetőségek meghatározása.

A gyerekek helyzete, esélyegyenlősége vizsgálata során településünkön	
beazonosított problémák	fejlesztési lehetőségek
Településünk demográfiai mutatói alapján csökken a gyermekek száma.	Gyermekvállalás és betelepülés ösztönzése, a település népszerűsítése.
A nyári óvodai, iskolai bezárás ideje alatt nem megoldott a gyermekek alternatív felügyelete.	Együttműködés a gyermekjóléti szolgálattal, önkéntesek toborzása a felügyelethez.

5. A nők helyzete, esélyegyenlősége

5.1 A nők gazdasági szerepe és esélyegyenlősége

A Munka törvénykönyvéről szóló 2012. évi I. törvény 12. §-a rendelkezik arról, hogy a munkaviszonnyal, így különösen a munka díjazásával kapcsolatban az egyenlő bánásmód követelményét meg kell tartani. A munka egyenlő értékének megállapításánál különösen az elvégzett munka természetét, minőségét, mennyiségét, a munkakörülményeket, a szükséges szakképzettséget, fizikai vagy szellemi erőfeszítést, tapasztalatot, felelősséget, a munkaerő-piaci viszonyokat kell figyelembe venni.

Az Ebktv. megfogalmazza a közvetlen és a közvetett diszkrimináció fogalmát, amely rögzíti, hogy az adott személy olyan tulajdonsága miatt kerül hátrányba más, összehasonlítható helyzetben lévő személyekhez képest, amit nem tud befolyásolni. Védett tulajdonságként nevezi meg a törvény a nemet, családi állapotot, az anyaságot és terhességet is.

Településünkön a 2012-es adatok szerint 33 munkanélküli nő volt, közülük különösen hátrányos helyzetben vannak

- a 45 év feletti nők
- a pályakezdők jövőbeli gyermekvállalásuk miatt
- a gyesen levő, illetve a kisgyermekes anyukák.

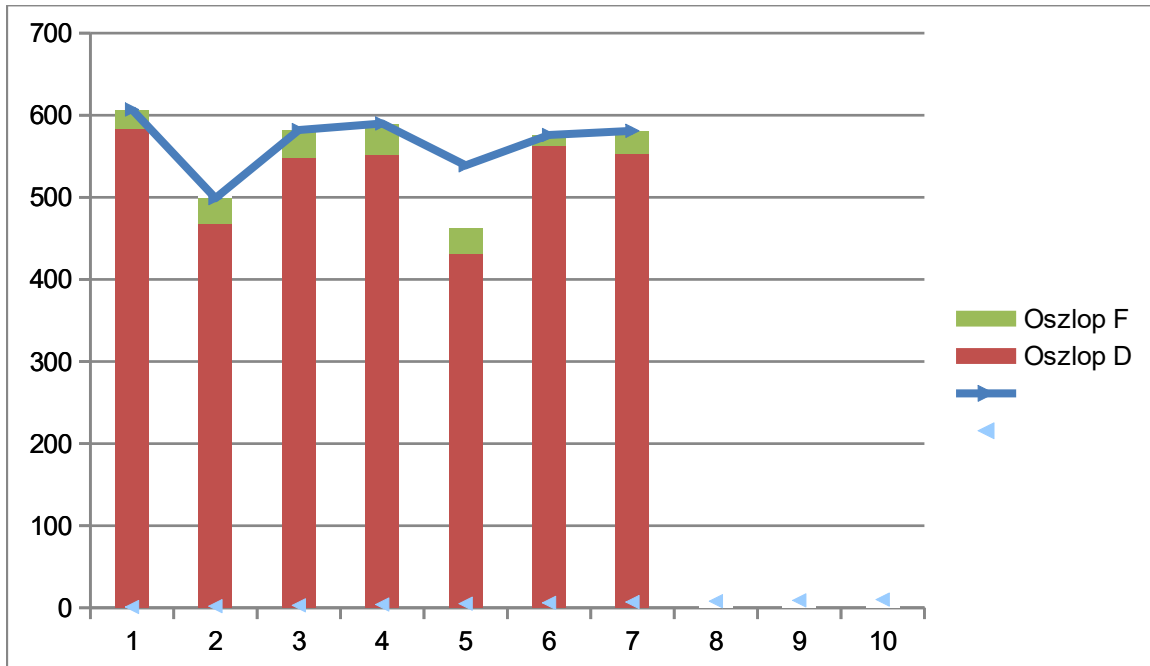
Ezen csoportok különös figyelmet és támogatást igényelnek. Jelenleg a közmunkaprogram keretén belül oldja meg egy részük foglalkoztatását a község.

a) foglalkoztatás és munkanélküliség a nők körében

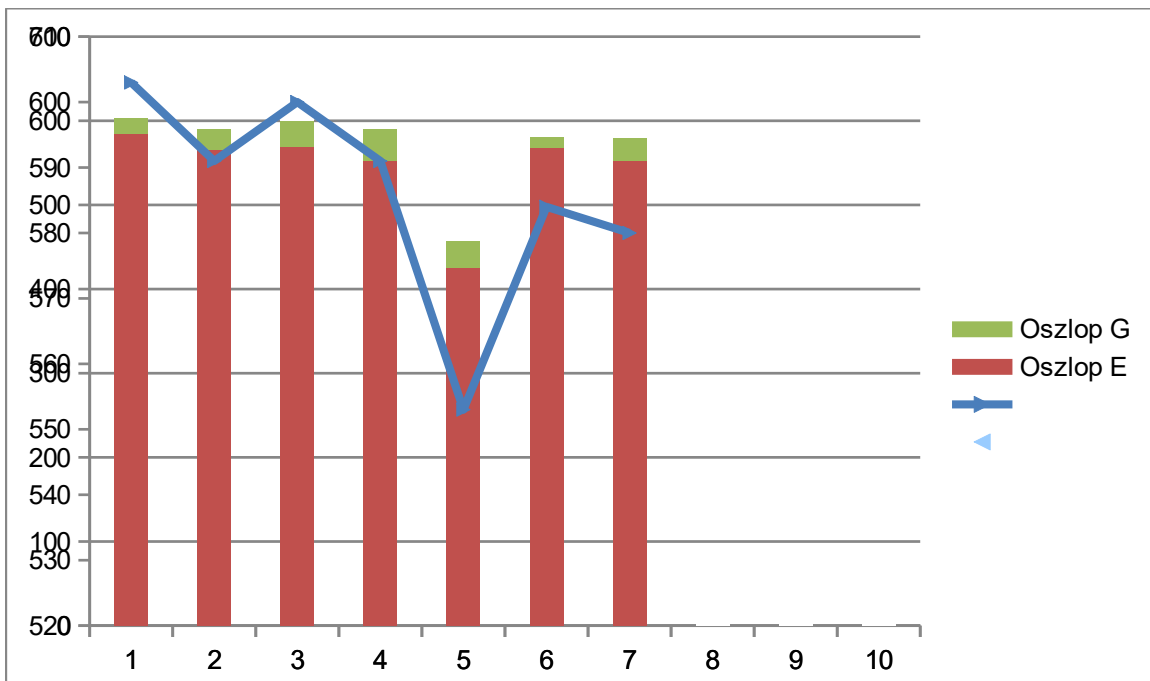
5.1.1. Foglalkoztatás és munkanélküliség a nők körében						
év	Munkavállalási korúak száma		Foglalkoztatottak		Munkanélküliek	
	férfiak	nők	férfiak	nők	férfiak	nők
2008	607	603	583	585	24	18
2009	499	591	468	566	31	25
2010	582	600	548	569	34	31
2011	590	591	552	552	38	39
2012	539	553	431	425	32	33
2013	576	584	563	568	13	13
2014	581	580	553	553	28	27

Forrás: TeIR, helyi adatgyűjtés

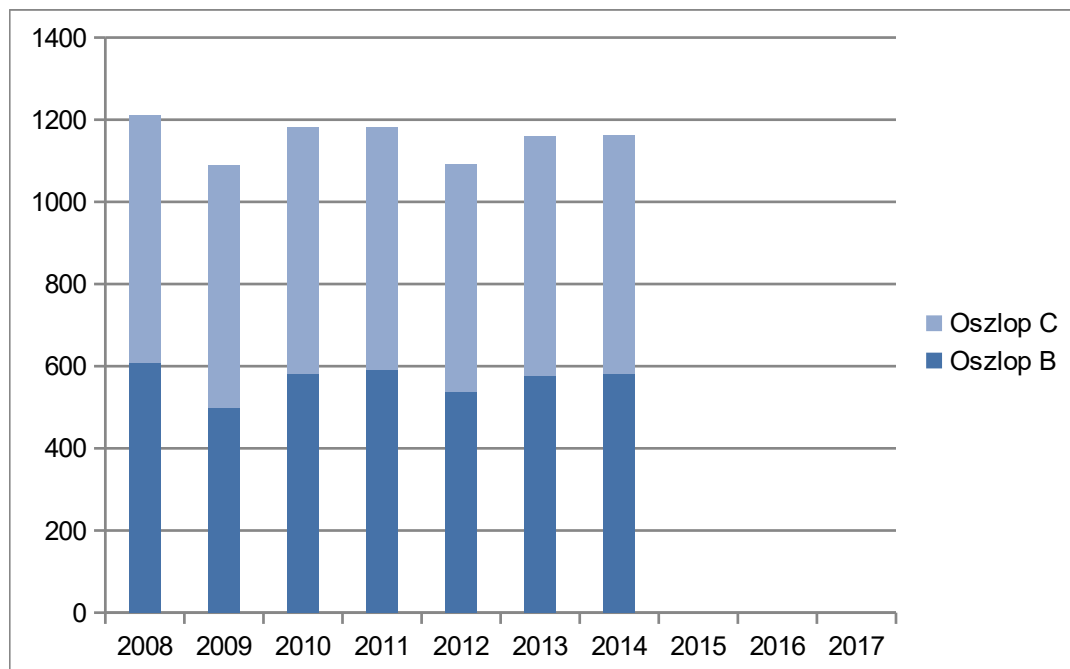
Foglalkoztatás és munkanélküliség a nők körében



Foglalkoztatottak (fő)



Munkavállalási korúak száma (fő)



Településünkön a munkavállalási korúak száma a nőknél magasabb, ugyanakkor a foglalkoztatott nők száma kevesebb (553 fő- 425 fő). Valószínű ebben szerepet játszik az a tény, hogy inkább férfiakra van szükség a helyi munkaerőpiacon (tsz, radiátorgyár, építkezési vállalkozók stb...).

2015.évi felülvizsgálat megállapításai:

A nők és a férfiak között nincs különbség a munkavállalási korúak, a foglalkoztatottak és a munkanélküliek tekintetében. 2013-ban csökkent, de 2014-ben duplájára nőtt a munkanélküliek száma mindkettő nem esetében.

b) nők részvétele foglalkoztatást segítő és képzési programokban

Számítógépes alapismeretek tanfolyam zajlott a Tudásod a jövőd! keretén belül, melyben főként nők vettek részt.

2015.évi felülvizsgálat megállapításai:

A házi betegápoló képzésen csak nők (10 fő) vettek részt, 2013. december 1. és 2014. március 31. között zajlott, mely segítette őket a későbbi elhelyezkedésben.

c) alacsony iskolai végzettségű nők elhelyezkedési lehetőségei

Nincs adat.

d) hátrányos megkülönböztetés a foglalkoztatás területén (pl. bérkülönbség)

Nincs adat.

5.2 A munkaerő-piaci és családi feladatok összeegyeztetését segítő szolgáltatások (pl. bölcsődei, családi napközi, óvodai férőhelyek, férőhelyhiány; közintézményekben rugalmas munkaidő, családbarát munkahelyi megoldások stb.)

Bölcsőde

A bölcsőde a családban nevelkedő 3 éven aluli gyermekek napközbeni ellátását, szakszerű gondozását és nevelését biztosító intézmény. Ha a gyermek a 3. évét betöltötte, de testi vagy szellemi fejlettségi szintje alapján még nem érett az óvodai nevelésre, a 4. évének betöltését követő augusztus 31-ig nevelhető és gondozható a bölcsődében.

Családi napközi

A gyermekek napközbeni ellátásának minősül a bölcsődei és óvodai ellátásban nem részesülő, továbbá az iskolai oktatásban részesülő gyermeknek az iskola nyitvatartási idején kívüli, valamint az iskolai napközit vagy tanulószobai ellátást igénybe nem vevő gyermek családi napköziben történő, nem közoktatási célú ellátása.

A családi napközi a családban nevelkedő gyermekek számára nyújt életkoruknak megfelelő nappali felügyeletet, gondozást, nevelést, étkeztetést és foglalkoztatást.

Családi gyermekfelügyelet

A gyermekek napközbeni ellátásaként családi gyermekfelügyelet biztosítható az ellátást nyújtó saját otthonában.

A családi gyermekfelügyelet a családban nevelkedő gyermekek számára nyújt életkoruknak megfelelő nappali felügyeletet, gondozást, nevelést és étkeztetést.

A családi gyermekfelügyelet keretében két évestől négy éves korig gondozható gyermek.

Házi gyermekfelügyelet

A házi gyermekfelügyelet keretében a gyermekek napközbeni ellátását a szülő vagy más törvényes képviselő otthonában gondozó biztosíthatja, ha a gyermek állandó vagy időszakos ellátása nappali intézményben nem biztosítható (pl. betegség miatt) és a szülő a gyermek napközbeni ellátását nem vagy csak részben tudja megoldani.

Alternatív napközbeni ellátás

Alternatív napközbeni ellátás a játszótéri program, játszóház, klubfoglalkozás keretében nyújtott,

- a szülő és a gyermek kapcsolatát erősítő, a gyermek szocializációját támogató, valamint egyéb szabadidős és prevenciószolgáltatás,
- a csellengő vagy egyéb okból veszélyeztetett iskoláskorú gyermekek számára biztosított nappali felügyelet, sport-, illetve egyéb foglalkozás és étkeztetés, feltéve, ha a működtető rendelkezik az ehhez szükséges – külön jogszabályban meghatározott – személyi és tárgyi feltételekkel.

Óvoda

Az óvoda a gyermek hároméves korától a tankötelezettség kezdetéig nevelő intézmény. Az óvoda felveheti azt a gyermeket is, aki a harmadik életévét a felvételétől számított fél éven belül betölti, feltéve, hogy minden, a településen, fővárosi kerületben, vagy ha a felvételi körzet több településen található, az érintett településeken lakóhellyel, ennek hiányában tartózkodási hellyel rendelkező hároméves és annál idősebb gyermek óvodai felvételi kérelme teljesíthető. (Nkntv. 8. §)⁸

Általános iskola

Az Nkntv. értelmében 2013. szeptember 1-étől az általános iskolában 16 óráig kell megszervezni a tanórai és tanórán kívüli foglalkozásokat. A törvény 4. §-ának 4. pontjában rögzíti továbbá az egész napos iskola

⁸ Az Nkntv. 2014. szeptemberétől 3 éves kortól teszi kötelezővé az óvodai részvételt.

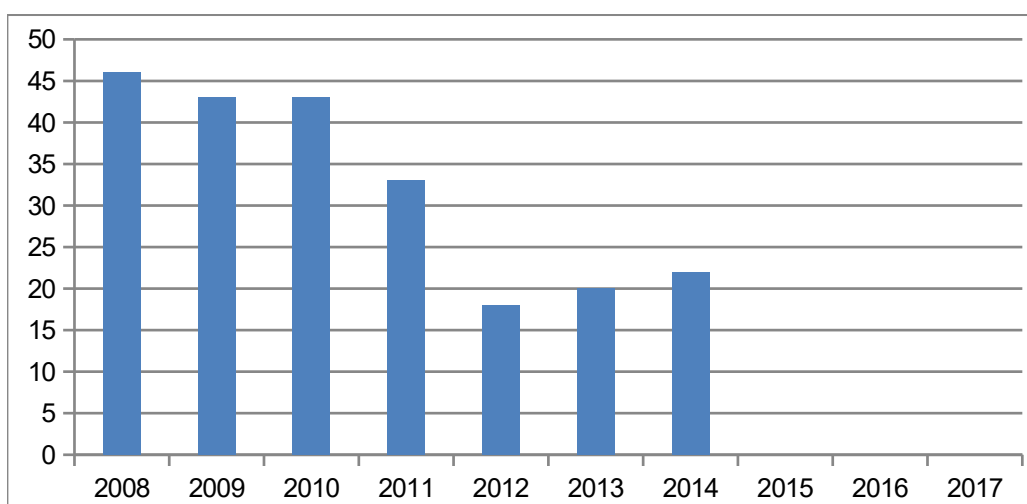
fogalmát, mely olyan iskolaszervezési forma, ahol a tanórai és más foglalkozásokat a délelőtti és délutáni időszakra egyenletesen szétosztva szervezik meg.

5.3 Családtervezés, anya- és gyermekgondozás területe

5.3. számú táblázat - Családtervezés, anya- és gyermekgondozás területe			
év	védőnők száma	0-3 év közötti gyermekek száma	átlagos gyermekszám védőnőnként
2008	1	46	46
2009	1	43	43
2010	1	43	43
2011	1	33	33
2012	1	18	18
2013	1	20	20
2014	1	22	22

Forrás: TeIR, helyi adatgyűjtés

Egy védőnőre jutó gyermekek száma (fő)



Községünkben 1 védőnő van, aki ellátja a gyermekeket és az édesanyák is bizalommal fordulhatnak hozzá problémáikkal. Felvehető a kapcsolat a családgondozóval is.

2015.évi felülvizsgálat megállapításai:

A gyermekek számában kis növekedés figyelhető meg 2012-höz képest.

5.4 A nőket érő erőszak, családon belüli erőszak

Nincs adat.

5.5 Krízishelyzetben igénybe vehető szolgáltatások (pl. anyaoththon, családok átmeneti otthona)

A legközelebbi anyaoththon Szolnokon van, egyéb szolgáltatásról nincs adat.

5.6 A nők szerepe a helyi közéletben

A nők aktívan részt vesznek a helyi közéletben, képviseltetik magukat a helyi képviselő-testületben, tevékenyek a civil szervezetekben.

5.7 A nőket helyi szinten fokozottan érintő társadalmi problémák és felszámolásukra irányuló kezdeményezések

Az 5. 1. a, pont alatt említettek mellett probléma lehet az elhallgatott családon belüli erőszak, mely lehet fizikai és/vagy lelki. A családsegítővel nem veszik fel a kapcsolatot, így a jelzőrendszer nem működik.

5.8 Következtetések: problémák beazonosítása, fejlesztési lehetőségek meghatározása.

A nők helyzete, esélyegyenlősége vizsgálata során településünkön	
beazonosított problémák	fejlesztési lehetőségek
Nehéz a visszatérés a munkába a gyermeket vállaló anyák esetében.	Kapcsolatfelvétel , álláskereső klub létrehozása, felvenni a kapcsolatot a Munkaügyi Központtal.
A gyes alatt otthon levő nő mentális állapota romolhat, magányérzet, szülés utáni depresszió alakulhat ki.	Szabadidős programok szervezése, baba-mama klub, mentálhigiénés csoportfoglalkozás.

6. Az idősök helyzete, esélyegyenlősége

6.1 Az időskorú népesség főbb jellemzői (pl. száma, aránya, jövedelmi helyzete, demográfiai trendek stb.)

A nyugdíjban, nyugdíjszerű ellátásban részesülők vonatkozásában az alábbi jogszabályi rendelkezések irányadók:

A társadalombiztosítási nyugellátásról szóló 1997. évi LXXXI. törvény értelmében a kötelező társadalombiztosítási nyugdíjrendszer

5. saját jogú; és
6. hozzátartozói

nyugellátásokat biztosít.

A saját jogú nyugellátások körébe tartozik:

- az öregségi nyugdíj,
- a rehabilitációs járadék.

A társadalombiztosítási nyugdíjrendszer keretében járó hozzátartozói nyugellátás:

1. az özvegyi nyugdíj;
2. az árvaellátás;
3. a szülői nyugdíj;
4. a baleseti hozzátartozói nyugellátások; valamint
5. özvegyi járadék.

Időskorúak járadéka

A Szt. értelmében az időskorúak járadéka azon idős személyek részére biztosít ellátást, akik szolgálati idő hiányában a nyugdíjkorhatáruk betöltése után saját jogú nyugellátásra nem jogosultak, illetve alacsony összegű ellátással rendelkeznek. A Szt. 25. §-a szerint az ellátást a települési önkormányzat jegyzője állapítja meg.

Jászboldogházán - mint oly sok településen - előregedőben van a társadalom. Az időskori demográfiai jellemzők:

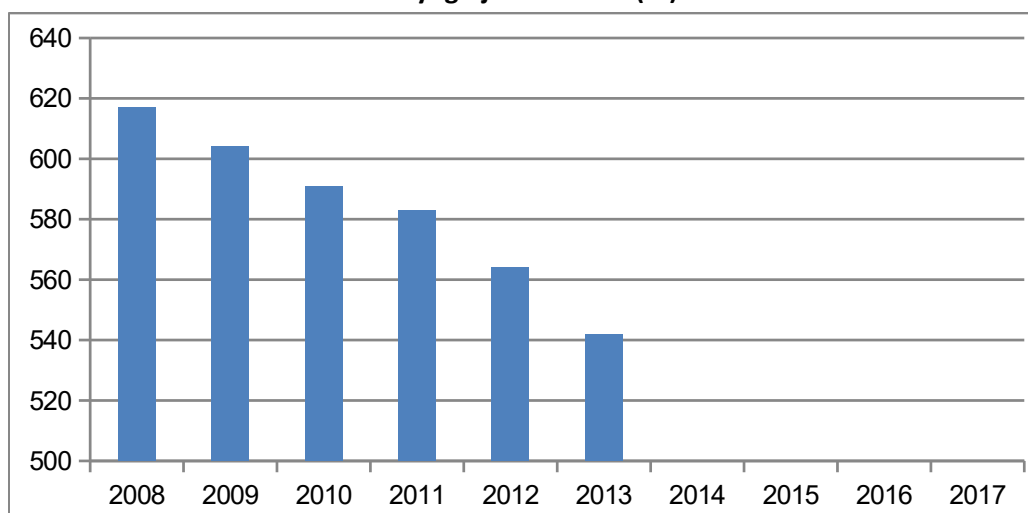
- növekedik az idősök aránya
- átlagéletkoruk nő
- nők élettartama hosszabb
- növekszik az özvegyek száma.

6.1.1. Nyugdíjban, nyugdíjszerű ellátásban részesülők száma nemek szerint

év	nyugdíjban, nyugdíjszerű ellátásban részesülő férfiak száma	nyugdíjban, nyugdíjszerű ellátásban részesülő nők száma	összes nyugdíjas
2008	254	363	617
2009	253	351	604
2010	244	347	591
2011	238	345	583
2012	233	331	564
2013	220	322	542
2014	n. a.	n. a.	n. a.

Forrás:TeIR, KSH-TSTAR

Nyugdíjasok száma (fő)



A nyugdíjban, nyugdíjszerű ellátásban részesülő nők száma jóval nagyobb, mint a férfiaké, ez is alátámasztja a már említett tényt, hogy több az idős nő, mint a férfi, mindkettő nem száma folyamatosan csökken a társadalmon belül, ami összhangban van a lakónépesség csökkenésével.

2015.évi felülvizsgálat megállapításai:

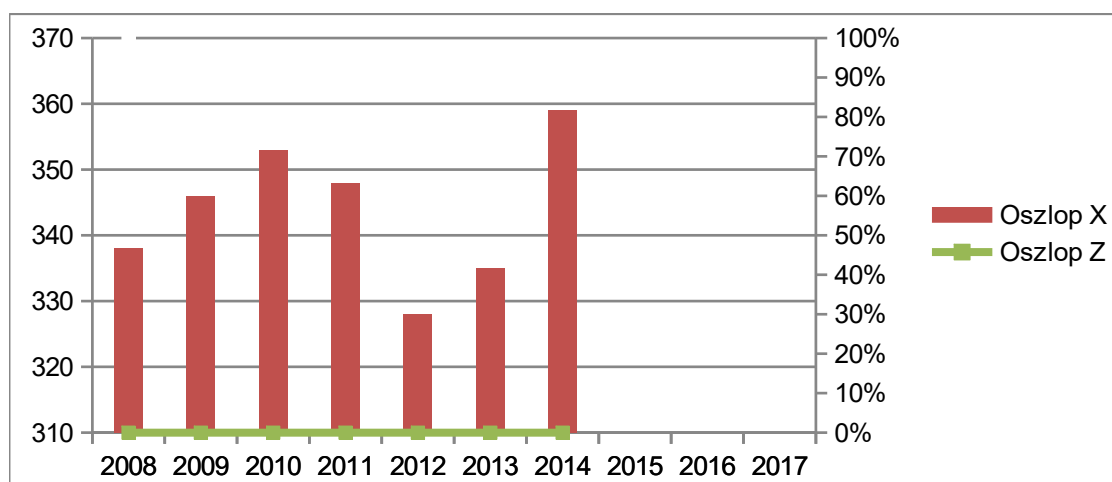
A 2013-ban tett megállapítások ma is aktuálisak.

6.3.1. 64 évnél idősebb népesség és nappali ellátásban részesülő időskorúak száma

év	64 év feletti lakosság száma	nappali ellátásban részesülő időskorúak száma	
		fő	%
2008	338	0	0%
2009	346	0	0%
2010	353	0	0%
2011	348	0	0%
2012	328	0	0%
2013	355	0	0%
2014	359	0	0%

Forrás:KSH,TeIR-TSTAR

64 évnél idősebbek



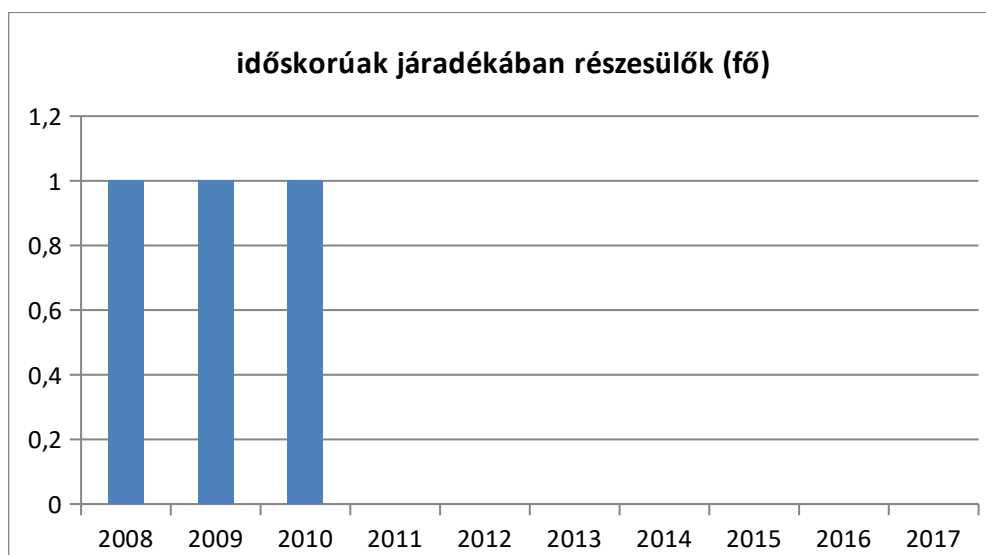
2008-hoz képest a 64 év feletti lakosság száma csökkent.

2015.évi felülvizsgálat megállapításai:

2012 óta növekedett a 64 év feletti lakosság száma.

6.3.2. Időskorúak járadékában részesülők száma	
év	időskorúak járadékában részesülők száma
2008	1
2009	1
2010	1
2011	0
2012	0
2013	0
2014	0

Forrás: TeIR, KSH-TSTAR



2011-2012-ben megszűnt az időskorúak járadékában részesülők száma.

6.2 Idősek munkaerő-piaci helyzete

a) idősek, nyugdíjasok foglalkoztatottsága

Nincs adat.

b) tevékeny idősor (pl. élethosszig tartó tanulás, idősek, nyugdíjasok foglalkoztatásának lehetőségei a közintézményekben, foglalkoztatásukat támogató egyéb programok a településen)

Nincs adat.

2015.évi felülvizsgálat megállapításai:

Az Ezüstkör Nyugdíjas Egyesület önállóan és a Faluvédő és Szépítő Egyesülettel közösen is szervez kulturális programokat, műsorokat a község lakosainak részére.

A SZEM (Szomszédok Egymásért Mozgalom) programon belül 2015 tavaszán az iskola mellett a nyugdíjas klubban is volt bűnmegelőzési előadás, melynek keretén belül kerékpárok gravíroztatására is lehetőség nyílt (kódot kaptak, mely a rendőrség nyilvántartásába került). Ezt a lehetőséget az egész lakosság igénybe vehette. Sok nyugdíjas is csatlakozott a SZEM jelzőrendszerhez.

c) hátrányos megkülönböztetés a foglalkoztatás területén
Nincs adat.

6.3 A közszolgáltatásokhoz, közösségi közlekedéshez, információhoz és a közösségi élet gyakorlásához való hozzáférés

a) az idősök egészségügyi és szociális szolgáltatásokhoz való hozzáférése

Községünkben kéthetente lehetőség van vérévételre (nem kell elutazni Jászberénybe), ezenkívül van vérnyomásmérés, vércukorszintmérés, koleszterinmérés, időszakos szemvizsgálat, tüdőszűrés.

b) kulturális, közművelődési szolgáltatásokhoz való hozzáférés

Nyugdíjasklub, könyvtár, tájház, kórus, idősök világnapja alkalmából színházi előadás helyben.

c) idősök informatikai jártassága

Az e-ponton mindenki számára, így az idősöknek is lehetősége van informatikai hozzáférésre és felvilágosításra.

6.4 Az idősöket, az életkorral járó sajátos igények kielégítését célzó programok a településen

Már említettük, hogy községünkben jól működő nyugdíjasklub van, mely közös kirándulásokat is szervez (pl. Bogácsra), s a helyi közösségi életben is jelentős szerepe van, szoros kapcsolatot ápol a Boldogházáról Elszármazottak Baráti Társaságával.

Életvitelt segítő támogatást nyújt több házi segítségnyújtással foglalkozó szervezet. Szociális támogatást nyújtó személyes szolgáltatásba tartozik, hogy az önkormányzat az idősöknek és egyedülállóknak kifizeti a szemétdíj 50%-át, 80 év felett karácsonyi csomagot ad.

6.5 Következtetések: problémák beazonosítása, fejlesztési lehetőségek meghatározása.

Az idősök helyzete, esélyegyenlősége vizsgálata során településünkön	
beazonosított problémák	fejlesztési lehetőségek
Az idősök számára nehézséget okoz a ház körüli teendők ellátása.	Igényfelmérés, közmunkások, önkéntesek kiszervezése az idősökhöz.
Idősök számára az internetezés nehézséget jelent.	Igényfelmérés, érdeklődés felélénkítése, önkéntesek kiszervezése, képzés megszervezése.

7. A fogyatékkal élők helyzete, esélyegyenlősége

Fogyatékos személy: aki érzékszervi - így különösen látás-, hallásszervi, mozgásszervi, értelmi képességeit jelentős mértékben vagy egyáltalán nem birtokolja, illetőleg a kommunikációjában számottevően korlátozott, és ez számára tartós hátrányt jelent a társadalmi életben való aktív részvétel során.

A Fogyatékossgal élő személyek jogairól szóló egyezmény és az ahhoz kapcsolódó Fakultatív Jegyzőkönyv kihirdetéséről szóló 2007. évi XCII. törvény 1 cikk szerint fogyatékos személy minden olyan személy, aki hosszan tartó fizikai, értelmi, mentális vagy érzékszervi károsodással él, amely számos egyéb akadállyal együtt korlátozhatja az adott személy teljes, hatékony és másokkal egyenlő társadalmi szerepvállalását.

2015.évi felülvizsgálat megállapításai:

Jászberény város Önkormányzatának szociális alapszolgáltatásai közül a következők a kistérségben élők, így a jászboldogházai lakosok számára is igénybe vehetők:

- Fogyatékos személyek nappali ellátása
- Közösségi ellátás pszichiátriai betegek részére
- Támogató Szolgáltatás.

E három szolgáltatás igénybevételének lehetőségéről a település honlapján és a helyi újság 2015. szeptemberi számában bővebb információ olvasható.

7.1 A településen fogyatékossgal élő személyek főbb jellemzői, sajátos problémái

7.1.2. számú táblázat - Nappali ellátásban részesülő fogyatékos személyek száma			
év	Nappali ellátásban részesülő fogyatékos személyek száma		
	önkormányzati fenntartású intézményben	egyházi fenntartású intézményben	civil fenntartású intézményben
2008	0	0	0
2009	0	0	0
2010	0	0	0
2011	0	0	0
2012	0	0	0
2013	0	0	0
2014	0	0	0

Forrás: TeIR, KSH-TSTAR

Nappali ellátásban részesülő fogyatékkal élő személy nincs.

a) fogyatékkal élők foglalkoztatásának lehetőségei, foglalkoztatottsága (pl. védett foglalkoztatás, közfoglalkoztatás)

Helyben 2003-2012 között volt lehetőségük dolgozni egy cégnél.

b) hátrányos megkülönböztetés a foglalkoztatás területén
Nem releváns.

c) önálló életvitelt támogató helyi intézmények, szolgáltatások, programok
Nincs adat.

7.2 Fogyatékkal élő személyek pénzbeli és természetbeni ellátása, kedvezményei

Ellátási formák:

- *Fogyatékosági támogatás: A Fot. 22. §-a alapján biztosított fogyatékosági támogatás a súlyosan fogyatékos személy részére az esélyegyenlőséget elősegítő, havi rendszerességgel járó pénzbeli juttatás. A támogatás célja, hogy - a súlyosan fogyatékos személy jövedelmétől függetlenül - anyagi segítséggel járuljon hozzá a súlyosan fogyatékos állapotból eredő társadalmi hátrányok mérsékléséhez.*
- *Rokkantsági járadék: A rokkantsági járadékról szóló 83/1987. (XII. 27.) MT rendelet értelmében aki a 25. életéve betöltése előtt teljesen munkaképtelenné vált, illetve 80 %-os vagy azt meghaladó mértékű egészségkárosodást szenvedett és nyugellátást, baleseti nyugellátást részére nem állapítottak meg, rokkantsági járadékra jogosult.*
- *Közlekedési kedvezmény: A súlyos mozgáskorlátozott személyek közlekedési kedvezményeiről szóló 102/2011. (VI. 29.) Korm. rendelet 6. §-a értelmében szerzési és átalakítási támogatásra (közlekedési kedvezmény) a súlyos mozgáskorlátozott személy jogosult*
- *Parkolási igazolvány: Parkolási igazolványra az a személy jogosult,
2. aki közlekedőképességében súlyosan akadályozott,
3. aki látási fogyatékosnak; értelmi fogyatékosnak; autistának; mozgásszervi fogyatékosnak minősül,
4. akit a vakok személyi járadékának bevezetéséről szóló rendelet alapján 2001. július 1-jét megelőzően vaknak minősítettek, vagy aki vaknak vagy gyengénlátónak, mozgásszervi fogyatékosnak, értelmi fogyatékosnak vagy autistának minősül*

6. Fogyatékos személyek számára biztosított alap- és szakosított ellátási formák:

Szociális alapszolgáltatások: étkeztetés, házi segítségnyújtás, családsegítés, jelzőrendszeres házi segítségnyújtás, támogató szolgáltatás

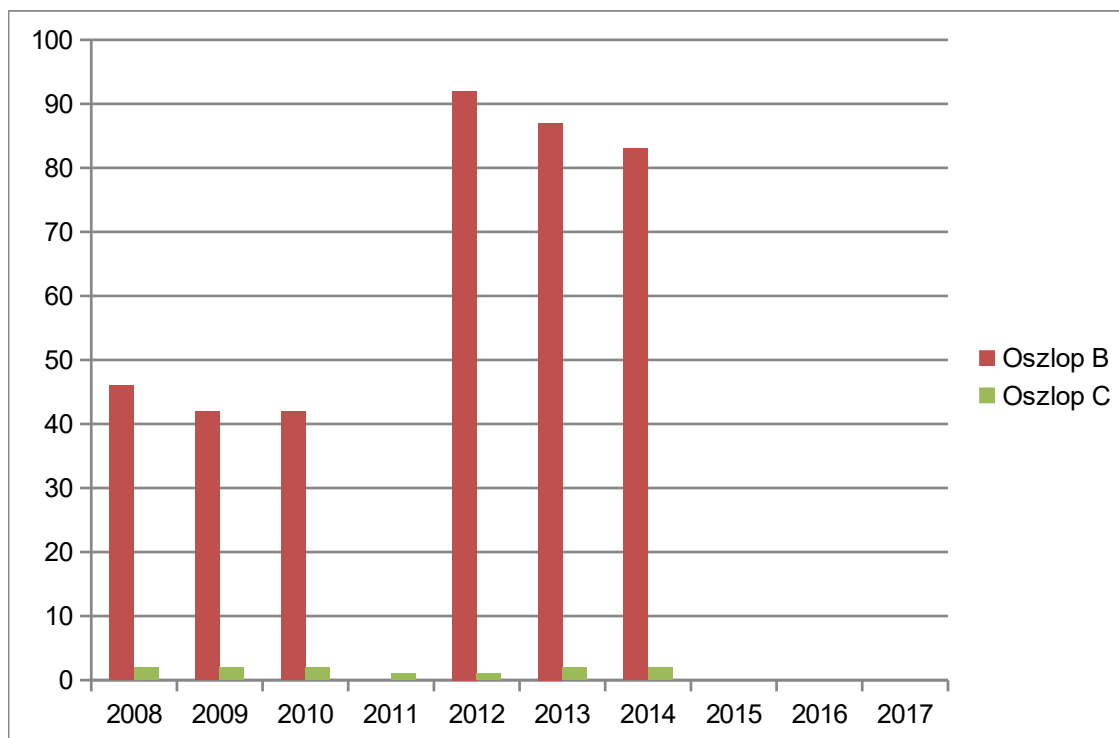
Szakosított ellátási formák: ápolást, gondozást nyújtó intézmények, fogyatékos személyek otthona, rehabilitációs intézmények, fogyatékos személyek gondozóháza, lakóotthon

év	megváltozott munkaképességű személyek ellátásaiban részesülők száma	egészségkárosodott személyek szociális ellátásaiban részesülők száma
2008	46	2
2009	42	2
2010	42	2
2011	n. a.	1
2012	92	1

2013	87	2
2014	83	2

Forrás: TeIR, KSH-TSTAR

Szociális ellátásban részesülők száma (fő)



A megváltozott munkaképességű személyek ellátásaiban részesülők száma csökkent. Az egészségkárosodott személyek szociális ellátásaiban részesülők száma 1 fő.

2015.évi felülvizsgálat megállapításai:

2012 óta folyamatosan csökkent a megváltozott munkaképességű személyek ellátásaiban részesülők száma. Az egészségkárosodott személyek szociális ellátásaiban részesülők száma eggyel nőtt.

Módosult augusztus elsejétől a megváltozott munkaképességű személyek ellátásairól és egyes törvények módosításáról szóló **2011.évi CXCI.törvény (Mmtv.)**.

7.3 A közszolgáltatásokhoz, közösségi közlekedéshez, információhoz és a közösségi élet gyakorlásához való hozzáférés lehetőségei, akadálymentesítés

a) települési önkormányzati tulajdonban lévő középületek akadálymentesítettsége

Településünkön nagyon kevés az önkormányzati tulajdonban levő középületek akadálymentesítettsége, az óvoda részben akadálymentes, de az orvosi rendelő, művelődési ház, könyvtár, tájház, iskola, tornacsarnok nem. Több pályázat be lett adva akadálymentesítésre, de mindig elutasították.

2015.évi felülvizsgálat megállapításai:

Az orvosi rendelő, a templom és a polgármesteri hivatal akadálymentesítettsége megvalósult, bővebb információk erről a Zavartalan közlekedés című IT-ben találhatóak.

b) közszolgáltatásokhoz, kulturális és sportprogramokhoz való hozzáférés lehetőségei, fizikai, információs és kommunikációs akadálymentesítettség, lakóépületek, szolgáltató épületek akadálymentesítettsége

A közszolgáltatásoknál nincs akadálymentesítés, a kulturális és sportprogramokhoz való hozzáférés lehetősége nagyon gyér, az információs és kommunikációs akadálymentesítettség sem megoldott. A szolgáltató épületek akadálymentesítettsége egy helyen megoldott (Takarékszövetkezet).

c) munkahelyek akadálymentesítettsége

A munkahelyek akadálymentesítettsége községünkben gyerekcipőben jár, csak egy helyen megoldott.

d) közösségi közlekedés, járdák, parkok akadálymentesítettsége

Nem megoldott.

e) fogyatékos személyek számára rendelkezésre álló helyi szolgáltatások (pl. speciális közlekedési megoldások, fogyatékosok nappali intézménye, stb.)

Nincs ilyen.

f) pozitív diszkrimináció (hátránykompenzáló juttatások, szolgáltatások)

Nincs adat.

7.4 Következtetések: problémák beazonosítása, fejlesztési lehetőségek meghatározása

A fogyatékkal élők helyzete, esélyegyenlősége vizsgálata során településünkön	
beazonosított problémák	fejlesztési lehetőségek
Nem teljes az akadálymentesítés községünkben.	Intézmények összeírása, lakosság megkérdezése, szükséglet felmérése.
A településünkön a fogyatékkal élő személyek kilétéről és számukról nem áll rendelkezésre elég információ.	Adatgyűjtés, tájékozódás számukról, élethelyzetükről.

8. Helyi partnerség, lakossági önszerveződések, civil szervezetek és for-profit szereplők társadalmi felelősségvállalása

a) a 3–7. pontban szereplő területeket érintő civil, egyházi szolgáltató és érdekvédelmi szervezetek, önszerveződések feltérképezése (pl. közfeladatot ellátó szervezetek száma közfeladatonként bemutatva, önkéntesek száma, partnerségi megállapodások száma stb.)

Az önkormányzat feladatainak ellátása során folyamatosan együttműködik a település civil szervezeteivel, ennek keretében minden évben támogatást nyújt a részükre. A civil szervezetek aktív tevékenységet folytatnak, rendezvényeiken, programjaikon szívesen részt vesz a lakosság. Segítséget nyújtanak az önkormányzat által szervezett rendezvények lebonyolításában is.

Civil szervezeteink:

- Polgárőrség
- Boldogházi Gyermekekért Alapítvány
- Faluvédő és Szépítő Egyesület
- Condors M. C.
- Jászboldogházáról Elszármazottak Baráti Társasága
- Önkéntes Tűzoltó Egyesület
- Ezüstkör Nyugdíjasklub
- Jászboldogházi Sportegyesület
- Jászboldogházi Autósport Egyesület
- Jászföld Hagyományőrző Egyesület
- Szent Vendel Társulat

2015.évi felülvizsgálat megállapításai:

A Jászboldogházi Autósport Egyesület 2014-ben megszűnt.

b) önkormányzati, nemzetiségi önkormányzati, egyházi és civil szektor közötti partnerség bemutatása

Az önkormányzat együttműködik a Római Katolikus Egyházzal és a már említett civil szervezetekkel, nemzetiségi önkormányzat nincs.

c) önkormányzatok közötti, illetve térségi, területi társulásokkal való partnerség

Településünk a Jásztelekkel társult, nevünk: Jásztelki Közös Önkormányzati Hivatal Jászboldogházai Kirendeltség.

d) a nemzetiségi önkormányzatok célcsoportokkal kapcsolatos esélyegyenlőségi tevékenysége

Nincs nemzetiségi önkormányzat.

e) civil szervezetek célcsoportokkal kapcsolatos esélyegyenlőségi tevékenysége

Például:

- a Nyugdíjas Egyesület teljes mértékben felkarolja a nyugdíjasokat (pl. egészségügyi tájékoztatás, felvilágosítás az Életet Az Éveknek szervezet prospektusai alapján)
- a Boldogházi Gyermekekért Alapítvány az általános iskolásokat és az óvodásokat is.

f) for-profit szereplők részvétele a helyi esélyegyenlőségi feladatok ellátásában.

Nincs adat.

9. A helyi esélyegyenlőségi program nyilvánossága

a) a helyzetelemzésben meghatározott esélyegyenlőségi problémák kapcsán érintett nemzetiségi önkormányzatok, egyéb partnerek (állami vagy önkormányzati intézmények, egyházak, civil szervezetek, stb.) bevonásának eszközei és eljárásai a helyi esélyegyenlőségi program elkészítésének folyamatába

A HEP sablon elkészítése, illetve a következtetések levonásának áttekintése közösen.

b) az *a)* pont szerinti szervezetek és a lakosság végrehajtással kapcsolatos észrevételeinek visszacsatolását szolgáló eszközök bemutatása.

A település honlapján az anyag előrehaladásáról folyamatos tájékoztatást adunk és észrevételi lehetőséget biztosítunk. A HEP bármikor bővíthető.

A Helyi Esélyegyenlőségi Program Intézkedési Terve (HEP IT)

1. A HEP IT részletei

A helyzetelemzés megállapításainak összegzése

Célcsoport	Következtetések	
	problémák beazonosítása rövid megnevezéssel	fejlesztési lehetőségek meghatározása rövid címmel
Romák és/vagy mélyszegény-ségben élők	<ol style="list-style-type: none"> 1. Munkanélküliség, többen nem regisztráltatják magukat. 2. Az igénybe vehető ellátásokról (segélyek, egyéb juttatások) információhiány. 	<ol style="list-style-type: none"> 1. Tájékoztatás, kapcsolatfelvétel a munkaügyi központtal. 2. Családsegítővel felvenni a kapcsolatot, lakossági tájékoztató megszervezése, segítségnyújtás az ellátások igénybevételéhez.
Gyermekek	<ol style="list-style-type: none"> 1. Települési demográfiai mutatók alapján csökken a gyermekek száma. 2. A nyári óvodai, iskolai bezárás ideje alatt nem megoldott a gyermekek alternatív felügyelete. 	<ol style="list-style-type: none"> 1. Gyermekvállalás és a betelepülés ösztönzése, település népszerűsítése. 2. Együttműködés a gyermekjóléti szolgálattal, önkéntesek toborzása a felügyelethez.
Idősek	<ol style="list-style-type: none"> 1. Az idősek számára nehézséget okoz a ház körüli teendők ellátása. 2. Idősek számára az internetezés nehézséget jelent. 	<ol style="list-style-type: none"> 1. Igényfelvétel, közmunkások, önkéntesek kiszervezése az idősekhez. 2. Igényfelmérés, érdeklődés felélénkítése, önkéntesek kiszervezése, képzés megszervezése.
Nők	<ol style="list-style-type: none"> 1. Nehéz a visszatérés a munkába a gyermeket vállaló anyák számára. 2. A gyes alatt otthon levő nő mentális állapota romolhat, magányérzet, szülés utáni depresszió alakulhat ki. 	<ol style="list-style-type: none"> 1. Kapcsolatfelvétel, álláskereső klub létrehozása, felvenni a kapcsolatot a munkaügyi központtal. 2. Szabadidős programok szervezése, baba-mama klub, mentálhigiénés csoportfoglalkozás.
Fogyatékkal élők	<ol style="list-style-type: none"> 1. Nem teljes az akadálymentesítés községünkben. 	<ol style="list-style-type: none"> 1. Intézmények összeírása, lakosság megkérdezése, szükséglet felmérése.
	<ol style="list-style-type: none"> 2. A településünkön a fogyatékkal élő személyek kilétéről és számukról nem áll rendelkezésre elég információ. 	<ol style="list-style-type: none"> 2. Adatgyűjtés, tájékoztódás számukról, élethelyzetükről.

A beavatkozások megvalósítói

Célcsoport	Következtetésben megjelölt beavatkozási terület, mint intézkedés címe, megnevezése	Az intézkedésbe bevont aktorok és partnerek – kiemelve a felelőst
Romák és/vagy mélyszegénységben élők	<ul style="list-style-type: none"> • Légy aktív! • Okosabban több jár! 	Munkaügyi Központ Önkormányzat
Gyermekek	<ul style="list-style-type: none"> • Népesedjünk! • Vigyáznak a gyermekünkre 	Önkormányzat önkéntesek
Idősek	<ul style="list-style-type: none"> • Rend a ház körül! • Nagyszülők és az Internet! 	Önkormányzat önkéntesek
Nők	<ul style="list-style-type: none"> • Édesanyák újra a munkában • Boldog mama-baba! 	Munkaügyi Központ Önkormányzat
Fogyatékkal élők	<ul style="list-style-type: none"> • Zavartalan közlekedés • Fontosak az adatok 	Önkormányzat

Jövőképünk

Olyan településen kívánunk élni, ahol a romák ugyanolyan megbecsült tagjai lesznek közösségünknek, mint most.

Fontos számunkra, hogy a mélyszegénységben élők szociális helyzetén, amennyire erejéből telik, segítsen az önkormányzat.

Kiemelt területnek tartjuk a gyerekek boldog, kiegyensúlyozott gyermekkorát, alapvető szükségleteik kielégítését.

Folyamatosan odafigyelünk az idősek mentális és szociális igényeire.

Elengedhetetlennek tartjuk a nők esetén a gyermekvállalás támogatását.

Különös figyelmet fordítunk a fogyatékkal élők helyzetére, biztosítani kívánjuk számukra speciális igényeik kielégítését.

Intézkedési terveinkben több helyen az önkéntesekkel kapcsolatos alábbi jogszabályra támaszkodunk: A 2012. szeptember 1-jén hatályba lépő nemzeti köznevelésről szóló 2011. évi CXCV. törvény rendelkezik érettségi bizonyítvány kiadásának feltételeiről. E rendelkezés tartalmazza az ötven óra közösségi szolgálat (a köznyelvben gyakran önkéntes munkaként hivatkoznak rá) elvégzésének kötelezettségét is.

2015.évi felülvizsgálat megállapításai:

Településünk 8 középiskolával áll szerződésben. A diákok különböző területeken töltötték el az 50 óra közösségi szolgálatot (óvoda, önkormányzat, strand).

Az intézkedési területek részletes kifejtése

Intézkedés címe:	Légy aktív!
Feltárt probléma (kiinduló értékekkel)	Nem minden munkanélküli regisztráltatja magát.
Célok - Általános megfogalmazás és rövid-, közép- és hosszútávú időegységekre bontásban	Minden munkanélküli regisztráltassa magát. R: célcsoport beazonosítása, felkeresése K: kapcsolatfelvétel a Munkaügyi Kirendeltséggel, tájékoztatás a regisztráció mikéntjéről, fontosságáról H: regisztráltként részt vehet a közmunkaprogramban, az utánuk járó kedvezmények miatt a munkaadók szívesen alkalmazták őket
Tevékenységek (a beavatkozás tartalma) pontokba szedve	Felmérés, tájékoztatás, kapcsolatfelvétel, a regisztráció megvalósítása.
Résztevők és felelős	Önkormányzat
Partnerek	Munkaügyi Kirendeltség
Határidő(k) pontokba szedve	2017
Eredményességi mutatók és annak dokumentáltsága, forrása (rövid, közép és hosszútávon), valamint fenntarthatósága	R: lista a nem regisztráltak számáról K: dokumentáció a regisztrálás megtörténtéről H: álláskeresés regisztrált munkanélküliként
Kockázatok és csökkentésük eszközei	alulmotiváltság,
Szükséges erőforrások	humán és tárgyi eszközök

2015.évi felülvizsgálat megállapításai:

A célcsoport beazonosítása megtörtént, a középtávú terv megvalósítása folyamatban van.

Intézkedés címe:	Okosabban több jár!
Feltárt probléma (kiinduló értékekkel)	Az igénybe vehető ellátásokról (segélyek, egyéb juttatások) információhiány.
Célok - Általános megfogalmazás és rövid-, közép- és hosszútávú időegységekre bontásban	Tájékoztatás az ellátásokról. R: tájékoztatás az igénybe vehető szolgáltatásokról, személyes interjúk; igények, szükségletek felmérése K: felvenni az önkormányzattal és a családsegítővel a kapcsolatot H: több ellátásban részesülnek a rászorulóknak
Tevékenységek (a beavatkozás tartalma) pontokba szedve	kapcsolatfelvétel a célcsoporttal, tájékoztatás, tanácsadás
Résztevők és felelős	önkormányzat
Partnerek	Családsegítő szolgálat
Határidő(k) pontokba szedve	2017
Eredményességi mutatók és annak dokumentáltsága, forrása (rövid, közép és hosszútávon), valamint fenntarthatósága	R:szórólap, feljegyzések, interjúk dokumentumai K: családsegítő dokumentációi H: a megkapott segélyek, juttatások kivonatai
Kockázatok és csökkentésük eszközei	Információhiány - tájékoztatás
Szükséges erőforrások	Pénzügyi, humán és tárgyi

2015.évi felülvizsgálat megállapításai:

Az intézkedés megvalósítása még nem kezdődött el.

Intézkedés címe:	Népesedjünk!
Feltárt probléma (kiinduló értékekkel)	Települési demográfiai mutatók alapján csökken a gyermekek száma
Célok - Általános megfogalmazás és rövid-, közép- és hosszútávú időegységekre bontásban	Gyermeklétszám növelése, betelepülés. R: lehetőségek feltérképezése, lakáshelyzet felmérése K: támogatásokhoz szükséges erőforrások felkutatása, pályázatfigyelés H: bérlakásállomány növelése, pályázat beadása
Tevékenységek (a beavatkozás tartalma) pontokba szedve	Feltérképezés, felmérés, erőforrás felkutatása, pályázatfigyelés
Résztevők és felelős	Önkormányzat
Partnerek	Helyi vállalkozások
Határidő(k) pontokba szedve	2017
Eredményességi mutatók és annak dokumentáltsága, forrása (rövid, közép és hosszútávon), valamint fenntarthatósága	R: lakásállomány felméréséről dokumentációk, saját jegyzetek K: támogatást igénybe vevők létszámáról dokumentáció, hirdetés a honlapon a beköltözés lehetőségeiről H: pályázatbeadás, gyereklétszám és lakónépesség növelése,
Kockázatok és csökkentésük eszközei	Forráshiány, pályázatelutasítás – alternatív erőforrások felkutatása
Szükséges erőforrások	Humán, tárgyi és pénzügyi források

2015.évi felülvizsgálat megállapításai:

Az Önkormányzat rendeletet hozott az **otthonteremtés önkormányzati támogatásáról: 1/2014(II. 05.)**, melynek célja, hogy az Önkormányzat elősegítse a településen lakók és az itt letelepedni szándékozók lakáshoz jutását és gyermekvállalását.

A támogatás formái: 1. *kamatmentes kölcsön* 2. *vissza nem térítendő támogatás:*

-Az önkormányzat vissza nem térítendő támogatást nyújthat azon igénylők részére, akik az igénylés benyújtásakor 1 vagy több 10 éven aluli gyermeket nevelnek és a településünkön kívánnak lakóházat építeni illetve új vagy használt lakóházat vásárolni.

-Azok is pályázhatnak, akik az igénylés benyújtásakor még gyermektelenek, de írásban egy vagy több gyermeket vállalnak.

2014-ben 7, 2015-ben 5 család vette igénybe ezeket a támogatási formákat. A www.jaszboldoghaza.hu weboldalon megtekinthető a rendelet.

Településünkön növekedett a betelepülni kívánó fiatal családok albérlet iránti igénye is.

A Népesedjünk! IT megvalósultnak tekinthető, a sikerességből és a lakosság igényéből adódóan az újra kitűzését rendeljük el.

Intézkedés címe:	Vigyáznak a gyermekükre
Feltárt probléma (kiinduló értékekkel)	A nyáron az óvoda és iskola bezárás ideje alatt nem megoldott a gyermekek alternatív felügyelete.
Célok - Általános megfogalmazás és rövid-, közép- és hosszútávú időegységekre bontásban	A nyári szünet alatt is legyen gyermekfelügyelet nyári táborozás keretében a strandon. R: szükségletek felmérése, önkéntesek toborzása, helyszínelmérés K: helyszín kiválasztása, szerződések megírása, programok megszervezése H: rendszeressé tétel
Tevékenységek (a beavatkozás tartalma) pontokba szedve	Kapcsolatfelvétel a célcsoporttal, szerződések megírása, programszervezés
Résztevők és felelős	önkormányzat
Partnerek	Önkormányzat, Önkéntesek, iskolakonyha, strand, helyi vállalkozók
Határidő(k) pontokba szedve	2017
Eredményességi mutatók és annak dokumentáltsága, forrása (rövid, közép és hosszútávon), valamint fenntarthatósága	R: saját feljegyzések, tervek, dokumentációk K: szerződések H: ebédbefizetési bizonylat, felajánlások dokumentációi
Kockázatok és csökkentésük eszközei	Alulmotiváltság - inspiráció
Szükséges erőforrások	Humán, tárgyi és pénzügyi eszközök

2015.évi felülvizsgálat megállapításai:

Az óvoda a 4 hét takarítási szünet kivételével nyáron is fogadta a gyermekeket.

Az iskolás gyerekek részére 2015. július 6-24.-ig (3 hét) napközis táboroztatás folyt a strandon. Májusban igényfelmérést végeztünk az iskolában, a szülők visszajelezték, hogy melyik héten szeretnék gyermeküket beíratni.

Programok: úszás, vizes játékok, számháború, kézműveskedés, torna, homokfoci, röplabda, társasjáték.

A gyermekek már jelezték, hogy jövőre is szívesen részt vennének a napközis táborban.

A Vigyáznak a gyermekükre IT megvalósultnak tekinthető, a sikerességéből és a lakosság igényéből adódóan az újra kifizetését rendeljük el.

Intézkedés címe:	Rend a ház körül
Feltárt probléma (kiinduló értékekkel)	Az idősek számára nehézséget okoz a ház körüli teendők ellátása.
Célok - Általános megfogalmazás és rövid-, közép- és hosszútávú időegységekre bontásban	Az idősek megsegítése, vegyük le vállukról a ház körüli teendők elvégzését-közmunkásoknak folyamatos munkát biztosít. R: szükségletfelmérés, önkormányzattal felvenni a kapcsolatot, önkéntesek toborzása K: helyszíni szemlék, igényfelmérés, szerződések megírása H: rendszeressé tétel
Tevékenységek (a beavatkozás tartalma) pontokba szedve	Felmérés, kapcsolatfelvétel, helyszíni szemlézés, szerződésírás
Részvevők és felelős	önkormányzat
Partnerek	Közmunkások, önkéntesek
Határidő(k) pontokba szedve	2017
Eredményességi mutatók és annak dokumentáltsága, forrása (rövid, közép és hosszútávon), valamint fenntarthatósága	R: interjúk, felmérések dokumentációi K: a tényleges munkavégzésről fotó H: elégedettségről megírt levelek, visszajelzések
Kockázatok és csökkentésük eszközei	Bizalmatlanság – tájékoztatás, összeismerkedés
Szükséges erőforrások	Humán, tárgyi és pénzügyi

2015.évi felülvizsgálat megállapításai:

Településünkön közfoglalkoztatás keretén belül 2015. április 15.-augusztus 31. között 3 fő végzett az időseknél házi segítségnyújtást, amely ingyenes volt.

Ez a lehetőség megszűnt,mivel Jászboldogháza is társult a Jászszági Szociális Alapszolgáltató Központhoz 2015. augusztus 3.-án. Igényfelmérés alapján (egészségi és családi állapot) vehető igénybe a szolgáltatás, melynek térítési díja 400 Ft/óra.

Végzett tevékenységek, melyeket szintén 3 fő lát el:

- szociális étkeztetés
- házi segítségnyújtás: (27 fő részére) gyógyszerkiváltás, vérnyomásmérés, orvossal és családdal való kapcsolattartás, bevásárlás, vasalás, takarítás, ház körüli teendők, lelki segítségnyújtás.

A Rend a ház körül IT megvalósultnak tekinthető, a sikerességéből és a lakosság igényéből adódóan az újra kitűzését rendeljük el.

Intézkedés címe:	Nagyszülők és az internet
Feltárt probléma (kiinduló értékekkel)	Idősek számára az internetezés nehézséget jelent.
Célok - Általános megfogalmazás és rövid-, közép- és hosszútávú időegységekre bontásban	Az idősek tanulják meg felhasználói szinten a számítógépet kezelni. R: igényfelmérés, érdeklődés felélénkítése K: önkéntesek kiszervezése, képzés megszervezése H: heti 2 alkalommal képzés megtartása az e-pontban
Tevékenységek (a beavatkozás tartalma) pontokba szedve	Igényfelmérés, tájékoztatás, kapcsolatfelvétel, ismerkedés az önkéntesekkel és a számítógéppel
Résztevők és felelős	önkormányzat
Partnerek	Önkormányzat és önkéntesek
Határidő(k) pontokba szedve	2017
Eredményességi mutatók és annak dokumentáltsága, forrása (rövid, közép és hosszútávon), valamint fenntarthatósága	R: interjúk, szórólapok K: szerződések dokumentációi H: megtanulják használni a számítógépet, megismerik az internetezés világát
Kockázatok és csökkentésük eszközei	Alulmotiváltság - inspirálás
Szükséges erőforrások	Humán és tárgyi

2015.évi felülvizsgálat megállapításai:

A Megyei Verseghegy Ferenc Könyvtár KSZR-es tagjaként a Jászboldogházi Könyvtár Információs és Közösségi Hely 2015. szeptember 14.-20. között számítógép használó tanfolyamot szervezett 10 fő részvételével. A program KSZR támogatással valósult meg. 80%-ban idősek vettek részt rajta. A szervező Pappné Turóczy Henrietta könyvtáros volt.

A Nagyszülők és az internet IT megvalósultnak tekinthető, a sikerességéből és a lakosság igényéből adódóan az újra kitűzését rendeljük el.

Intézkedés címe:	Édesanyák újra a munkában
Feltárt probléma (kiinduló értékekkel)	Nehéz a visszatérés a munkába a gyermeket vállaló anyák számára.
Célok - Általános megfogalmazás és rövid-, közép- és hosszútávú időegységekre bontásban	Zavartalanabb visszatérés a munka világába. R: kapcsolatfelvétel a célcsoporttal, munkaügyi kirendeltséggel K: álláskereső klub létrehozása H: sikeres elhelyezkedés a munka világában, akár részmunkaidőben is
Tevékenységek (a beavatkozás tartalma) pontokba szedve	Kapcsolatfelvétel, klub létrehozása, szervezése
Résztevők és felelős	önkormányzat
Partnerek	Munkaügyi kirendeltség
Határidő(k) pontokba szedve	2017
Eredményességi mutatók és annak dokumentáltsága, forrása (rövid, közép és hosszútávon), valamint fenntarthatósága	R: interjúk, a munkaügyi kirendeltség dokumentációi K: álláskereső klub adatai H: visszaigazolások az elhelyezkedés tényéről
Kockázatok és csökkentésük eszközei	Alulmotiváltság, információhiány - inspiráció
Szükséges erőforrások	Humán és tárgyi eszközök

2015.évi felülvizsgálat megállapításai:

Beszéltünk a védőnővel, aki megadta a főállású anyukák névsorát, emellett összegyűjtöttük a tartósan munkanélküli kisgyermekes anyákat.

Megkerestük a könyvtárost, aki a baba-mama klub szervezője (mert a Boldog baba-mama IT célcsoportja részben azonos az Édesanyák újra a munkában IT-vel), aki felvette a kapcsolatot a Magyar Államkincstár egyik munkatársával és 2015. október 8. - án a családtámogatási ellátásokról volt egy tájékoztatás az adott célcsoportnak.

Ilyen jellegű tájékoztatás, segítségnyújtás a jövőben is lesz.

Az Édesanyák újra a munkában IT megvalósulnak tekinthető, a sikerességéből és a lakosság igényéből adódóan az újra kitűzését rendeljük el.

Intézkedés címe:	Boldog baba-mama
Feltárt probléma (kiinduló értékekkel)	A gyes alatt otthon levő nő mentális állapota romolhat, magányérzet, szülés utáni depresszió alakulhat ki.
Célok - Általános megfogalmazás és rövid-, közép- és hosszútávú időegységekre bontásban	Gyes/Gyed alatt is boldog, kiegyensúlyozott anyukák legyenek. R: Szabadidős programok szervezése K: baba-mama klub létrehozása H: mentálhigiénés csoportfoglalkozás heti rendszerességgel
Tevékenységek (a beavatkozás tartalma) pontokba szedve	Kutatás, kérdőívezés, program- és klubszervezés, felvenni a kapcsolatot a mentálhigiénés szakemberrel
Részvevők és felelős	önkormányzat
Partnerek	Mentálhigiénés szakember
Határidő(k) pontokba szedve	2017
Eredményességi mutatók és annak dokumentáltsága, forrása (rövid, közép és hosszútávon), valamint fenntarthatósága	R: kérdőívek K: a baba-mama klub adatai H: a mentálhigiénés csoportfoglalkozás dokumentumai
Kockázatok és csökkentésük eszközei	Alulmotiváltság - inspiráció
Szükséges erőforrások	Humán, tárgyi és pénzügyi erőforrások

2015.évi felülvizsgálat megállapításai:

Felvettük a kapcsolatot a védőnővel, elkértük a 3 éven aluli kisgyermek anyukájának névsorát és címét. Plakátot készítettünk, kiplakátoltuk a közintézményekben és felraktuk a község honlapjára.

Az első baba-mama klubra 2014. 04. 09.-én került sor a könyvtárban, melyen 26 fő vett részt. Kötetlen beszélgetés, tapasztalatcsere zajlott az anyukák között, a kicsik pedig játszhattak, mesekönyveket lapozhattak. A helyi védőnőt hívtuk meg vendégnek.

A baba-mama klub rendszeressé vált, Kerekítő – Tippentő néven zajlik a könyvtár keretein belül, mindig vannak meghívott vendégek.

A program Önkormányzati és KSZR támogatással zajlik.

A Boldog baba-mama IT megvalósultnak tekinthető, a sikerességből és a lakosság igényéből adódóan az újra kitűzését rendeljük el.

Intézkedés címe:	Zavartalan közlekedés
Feltárt probléma (kiinduló értékekkel)	Nem teljes az akadálymentesítés községünkben.
Célok - Általános megfogalmazás és rövid-, közép- és hosszútávú időegységekre bontásban	Teljes akadálymentes közlekedés kialakítása községünkben. R: terepbejárás, lakosság megkérdezése, az intézmények összeírása K: pályázatfigyelés, helyi erőforrások felmérése, tervrajzkészítés, civil összefogás H: pályázatírás, kivitelezővel felvenni a kapcsolatot
Tevékenységek (a beavatkozás tartalma) pontokba szedve	Helyi erők felkutatása, kutatás, tervezés, kérdőívezés, pályázatírás, megvalósítás
Résztevők és felelős	önkormányzat
Partnerek	Pályázatkiíró cég, civil szervezetek, kivitelező
Határidő(k) pontokba szedve	2017
Eredményességi mutatók és annak dokumentáltsága, forrása (rövid, közép és hosszútávon), valamint fenntarthatósága	R: kérdőív, emlékeztető feljegyzés K: tervrajz, fényképes dokumentum H: pályázat, szerződés a kivitelezővel
Kockázatok és csökkentésük eszközei	Társadalmi közöny – lakossági fórum
Szükséges erőforrások	Humán, tárgyi és pénzügyi

2015.évi felülvizsgálat megállapításai:

Terepbejárás során összeírtuk és lefotóztuk a közigazgatási intézmények akadálymentesítésének állapotát. A vizsgált 11 közigazgatási intézményből 2013-ban 4 volt akadálymentesített. 2014-ben 3 középület akadálymentesítetté válóult meg:

- a helyi *Önkormányzat* önerőből építette meg az akadálymentes bejáratot a mozgáskorlátozottak számára 2014. áprilisában

- az Új Széchenyi Terv Észak Alföldi Operatív Program (ÉAOP-4.1.2/A-12-2013-0087) pályázatán belül valósult meg az *egészségház* felújítása, mely az akadálymentesítettséget is magába foglalta

-az Európai Mezőgazdasági Vidékfejlesztési Alapból a falumegújításra és -fejlesztésre LEADER Helyi Akciócsoportok közreműködésével igénybe vehető támogatások keretén belül nyert támogatást a *Jászboldogházi Római Katolikus Templom* a felújításra, mely az akadálymentesítettséget is magába foglalta, 2014. augusztusában volt az ünnepélyes átadás.

A Zavartalan közlekedés IT részben megvalósultnak tekinthető, a sikerességből és a lakosság igényéből adódóan az újra kifizetését rendeljük el.

Intézkedés címe:	Fontosak az adatok
Feltárt probléma (kiinduló értékekkel)	A településünkön a fogyatékkal élő személyek kilétéről és számukról nem áll rendelkezésre elég információ.
Célok - Általános megfogalmazás és rövid-, közép- és hosszútávú időegységekre bontásban	Az önkormányzatnak legyen nyilvántartása a fogyatékkal élőkről. R: adatgyűjtés, tájékozódás számukról K: tájékozódás élethelyzetükről, fogyatékoságukról, egyéb betegségeikről H: a nyilvántartás kialakítása
Tevékenységek (a beavatkozás tartalma) pontokba szedve	Kutatás, interjúk, adatgyűjtés, nyilvántartás létrehozása
Részvevők és felelős	önkormányzat
Partnerek	Önkormányzat, önkéntesek
Határidő(k) pontokba szedve	2017
Eredményességi mutatók és annak dokumentáltsága, forrása (rövid, közép és hosszútávon), valamint fenntarthatósága	R: kérdőívek, emlékeztető feljegyzések K: névsor a célcsoportról, feljegyzés betegségeikről H: az önkormányzatnak minden fogyatékkal élő adata
Kockázatok és csökkentésük eszközei	Információhiány – lakossági fórum
Szükséges erőforrások	Humán és tárgyi eszközök

2015.évi felülvizsgálat megállapításai:

Kérdőívet készítettünk, melyen felsoroltuk a fogyatékoság típusait és a tartós betegségeket is, korcsoportokra lebontva. A lakosság kikérdezése után a következő adatokat kaptuk:

226 fő küzd olyan betegséggel, ami következtében csorbulhat az esélyegyenlőséghez való joguk, ez a lakosság 14,77 %-át jelenti, mely nagyságrendileg megfelel az országos átlagnak (kb. 10%).

A kutatás után kaptunk egy képet a lakók egészségi állapotáról és a célcsoport nagyságáról, a felmérés 2014. márciusban készült anonim módon, mert a konkrét adatok személyiségi jogokat sértenének.

A Fontosak az adatok IT megvalósultnak tekinthető.

2. Összegző táblázat - A Helyi Esélyegyenlőségi Program Intézkedési Terve (HEP IT)

3. melléklet a 2/2012. (VI. 5.) EMMI rendelethez

	A	B	C	D	E	F	G	H	I	J
Intézkedés sorszáma	Az intézkedés címe, megnevezése	A helyzetelemzés következtetéseiben feltárt esélyegyenlőségi probléma megnevezése	Az intézkedéssel elérni kívánt cél	A célkitűzés összhangja egyéb stratégiai dokumentumokkal	Az intézkedés tartalma	Az intézkedés felelőse	Az intézkedés megvalósításának határideje	Az intézkedés eredményességét mérő indikátor(ok)	Az intézkedés megvalósításához szükséges erőforrások (humán, pénzügyi, technikai)	Az intézkedés eredményeinek fenntarthatósága
I. A mélyszegénységben élők és a romák esélyegyenlősége										
<u>1</u>	Légy aktív	Munkanélküliség, többen nem regisztráltatják magukat.	Minden munkanélküli regisztráltassa magát.	1.1., 2.1., 2.2. pontok	célcsoport beazonosítás a, felkeresése	Önkormányzat	2017	lista a nem regisztráltak számáról	Humán, tárgyi és pénzügyi erőforrások.	
					Kapcsolatfelvétel a Munkaügyi Kirendeltséggel, tájékoztatás a regisztráció mikéntjéről, fontosságáról Regisztráltként részt vehet a közmunkaprogramban, az utánuk járó kedvezmények miatt a munkaadók szívesen alkalmazzák őket			Dokumentáció a regisztrálás megtörténtéről Álláskeresés regisztrált munkanélküliként		
2	Okosabban több jár	Az igénybe vehető ellátásokról (segélyek, egyéb juttatások)	Tájékoztatás az ellátásokról.	1.1., 2.1., 2.2. pontok	tájékoztatás az igénybe vehető szolgáltatásokról	Önkormányzat	2017	Szórólap, feljegyzések, interjúk dokumentum	Humán, tárgyi és pénzügyi erőforrások.	

információhiány

król,
személyes
interjúk;
igények, szüke
égletek
felmérése
Felvenni az
önkormányza
ttal és a
családsegítőv
el a
kapcsolatot
Több ellátásban
részeseülnek a
rászoruló

ai
Családsegítő
dokumentáci
ói
A megkapott
segélyek,
juttatások
kivonatai

3

...

II. A gyermekek esélyegyenlősége

1	Népesedjünk!	Települési demográfiai mutatók alapján csökken a gyermekek száma.	Gyermeklétszá m növelése, betelepülés.	1.1., 2.1., 2.2. pontok	lehetőséggel feltérképezés e, lakáshelyzet felmérése Támogatások hoz szükséges erőforrások felkutatása, pályázatfigyel és bérlakásállomán y növelése, pályázat beadása	Önkormányzat	2017	lakásállomán y felméréséről dokumentáci ók, saját jegyzetek támogatást igénybevevő k létszámáról dokumentáci ó, hirdetés a honlapon a beköltözés lehetőségeir ől pályázatbeadás, gyereklétszám és lakónépeesség növelése,	Humán, tárgyi és pénzügyi erőforrások.
---	--------------	---	--	----------------------------	---	--------------	------	---	--

2	Vigyáznak a gyermekükre	A nyáron az óvoda és iskola bezárás ideje alatt nem megoldott a gyermekek alternatív felügyelete.	A nyári szünet alatt is legyen gyermekfelügyelet nyári táborozás keretében a strandon.	1.1., 2.1., 2.2. pontok	szükségletek felmérése, önkéntesek toborzása, helyszínfelmérés helyszín kiválasztása, szerződések megírása, programok megszervezése rendszeresítés	Önkormányzat	2017	szükségletek felmérése, önkéntesek toborzása, helyszínfelmérés helyszín kiválasztása, szerződések megírása, programok megszervezése rendszeresítés	Humán, tárgyi és pénzügyi erőforrások.
3	...								
III. A nők esélyegyenlősége									
1	Édesanyák újra a munkában	Nehéz a visszatérés a munkába a gyermeket vállaló anyák számára.	Zavartalanabb visszatérés a munka világába.	1.1., 2.1., 2.2. pontok	kapcsolatfelvétel a célcsoporttal, munkaügyi kirendeltséggel álláskereső klub létrehozása sikeres elhelyezkedés a munka világában, akár részmunkaidőben is	Önkormányzat	2017	interjúk, a munkaügyi kirendeltség dokumentációi álláskereső klub adatai visszaigazolások az elhelyezkedés tényéről	Humán, tárgyi és pénzügyi erőforrások.
2	Boldog mama baba-	A gyes alatt otthon levő nő mentális állapota	Gyes/Gyed alatt is boldog, kiegyensúlyozott anyukák	1.1., 2.1., 2.2. pontok	Szabadidős programok szervezése	Önkormányzat	2017	kérdőívek a baba-mama klub	Humán, tárgyi és pénzügyi erőforrások.

romolhat,
magányérzet,
szülés utáni
depresszió
alakulhat ki.

legyenek.

baba-mama
klub
létrehozása
mentálhigiénés
csoportfoglalkozás
és heti
rendszerességgel

adatai
a
mentálhigiénés
csoportfoglalkozás
és
dokumentumai

3

...

IV. Az idősek esélyegyenlősége

1	Rend a ház körül	Az idősek számára nehézséget okoz a ház körüli teendők ellátása.	Az idősek megsegítése, vegyük le vállukról a ház körüli teendők elvégzését-köz munkásoknak folyamatos munkát biztosít.	1.1., 2.1., 2.2. pontok	szükségletek felmérése, önkéntesek toborzása, helyszínfelmérés helyszín kiválasztása, szerződések megírása, programok megszervezése rendszeressé tétel	Önkormányzat	2017	interjúk, felmérések dokumentációi a tényleges munkavégzésről fotó elégedettségéről megírt levelek, visszajelzések	Humán, tárgyi és pénzügyi erőforrások.
2	Nagyszülők és az internet	Idősek számára az internetezés nehézséget jelent.	Az idősek tanulják meg felhasználni a számítógépet kezelni.	1.1., 2.1., 2.2. pontok	igényfelmérés, érdeklődés felélénkítése önkéntesek kiszervezése, képzés megszervezése heti 2 alkalommal	Önkormányzat	2017	interjúk, szórólapok szerződések dokumentációi megtanulják használni a számítógépet, megismerik az internetezés világát	Humán, tárgyi és pénzügyi erőforrások.

képzés
megtartása az e-
pontban

3

...

V. A fogyatékkal élők esélyegyenlősége

1	Zavartalan közlekedés	Nem teljes az akadálymentesítés községünkben.	Teljes akadálymentes közlekedés kialakítása községünkben.	1.1., 2.1., 2.2. pontok	terepbejárás, lakosság megkérdezése, az intézmények összeírása	Önkormányzat	2017	kérdőív, emlékeztető feljegyzés tervrajz, fényképes dokumentum pályázat, szerződés a kivitelezővel	Humán, tárgyi és pénzügyi erőforrások.
2	Fontosak az adatok	A településünkön a fogyatékkal élő személyek kilétéről és számukról nem áll rendelkezésre elég információ.	A településünkön a fogyatékkal élő személyek kilétéről és számukról nem áll rendelkezésre elég információ.	1.1., 2.1., 2.2. pontok	adatgyűjtés, tájékozódás számukról tájékozódás élethelyzetükéről, fogyatékoságukról, egyéb betegségeikről a nyilvántartás kialakítása	Önkormányzat	2017	kérdőívek, emlékeztető feljegyzések névsor a célcsoportról, feljegyzés betegeikről az önkormányzatnak minden fogyatékkal élő adata	Humán, tárgyi és pénzügyi erőforrások.

3

...

3. Megvalósítás

A megvalósítás előkészítése

Önkormányzatunk az általa fenntartott intézmények vezetői számára feladatul adja és ellenőrzi, a településen működő nem önkormányzati fenntartású intézmények vezetőit pedig partneri viszony során kéri, hogy a Helyi Esélyegyenlőségi Programot valósítsák meg, illetve támogassák.

Önkormányzatunk azt is kéri intézményeitől és partnereitől, hogy vizsgálják meg, és a program elfogadását követően biztosítsák, hogy az intézményük működését érintő, és az esélyegyenlőség szempontjából fontos egyéb közszolgáltatásokat meghatározó stratégiai dokumentumokba és iránymutatásokba épüljenek be és érvényesüljenek az egyenlő bánásmódra és esélyegyenlőségre vonatkozó azon kötelezettségek, melyek az önkormányzat Helyi Esélyegyenlőségi Programjában részletes leírásra kerültek.

Önkormányzatunk elvárja, hogy intézményei a Helyi Esélyegyenlőségi Program Intézkedési Tervében szereplő vállalásokról, az őket érintő konkrét feladatokról intézményi szintű akcióterveket és évente cselekvési ütemterveket készítsenek.

Önkormányzatunk a HEP kidolgozására és megvalósítására, továbbá értékelésére, ellenőrzésére és az ennek során nyert információk visszacsatolására, valamint a programba történő beépítésének garantálására Helyi Esélyegyenlőségi Programért Felelős Fórumot hoz létre és működtet.

A fentiekkel kívánjuk biztosítani, hogy az HEP IT-ben vállalt feladatok településünkön maradéktalanul megvalósuljanak.

A megvalósítás folyamata

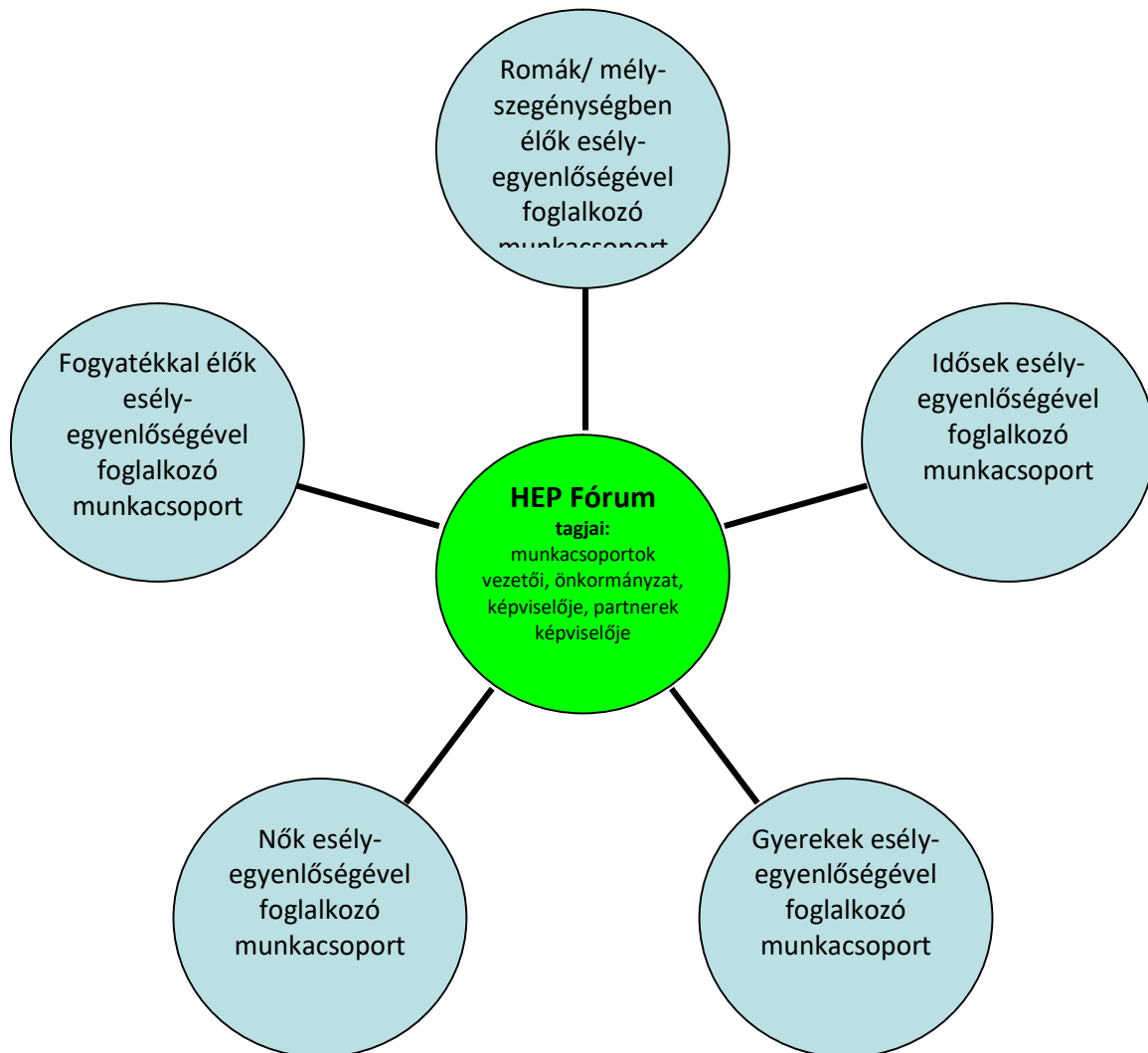
A Helyi Esélyegyenlőségi Programban foglaltak végrehajtásának ellenőrzése érdekében HEP Fórumot hozunk létre.

A HEP Fórum feladatai:

- az HEP IT megvalósulásának figyelemmel kísérése, a kötelezettségek teljesítésének nyomon követése, dokumentálása, és mindezekről a település képviselő-testületének rendszeres tájékoztatása,
- annak figyelemmel kísérése, hogy a megelőző időszakban végrehajtott intézkedések elősegítették-e a kitűzött célok megvalósulását, és az ezen tapasztalatok alapján esetleges új beavatkozások meghatározása
- a HEP IT-ben lefektetett célok megvalósulásához szükséges beavatkozások évenkénti felülvizsgálata, a HEP IT aktualizálása,
- az esetleges változások beépítése a HEP IT-be, a módosított HEP IT előkészítése képviselő-testületi döntésre

- az esélyegyenlőséggel összefüggő problémák megvitatása
- a HEP IT és az elért eredmények nyilvánosság elé tárása, kommunikálása

Az esélyegyenlőség fókuszban lévő célcsoportjaihoz és/vagy kiemelt problématerületekre a terület aktorainak részvételével tematikus munkacsoportokat alakítunk az adott területen kitűzött célok megvalósítása érdekében. A munkacsoportok vezetői egyben tagjai az Esélyegyenlőségi Fórumnak is, a munkacsoportok rendszeresen (minimum évente) beszámolnak munkájukról az Esélyegyenlőségi Fórum számára. A munkacsoportok éves munkatervvel rendelkeznek.



A HEP Fórum működése:

A Fórum legalább évente, de szükség esetén ennél gyakrabban ülésezik.

A Fórum működését megfelelően dokumentálja, üléseiről jegyzőkönyv készül.

A Fórum javaslatot tesz az HEP IT megvalósulásáról készített beszámoló elfogadására, vagy átdolgoztatására, valamint szükség szerinti módosítására.

A HEP Fórum egy-egy beavatkozási terület végrehajtására felelőst jelölhet ki tagjai közül, illetve újabb munkacsoportokat hozhat létre.

Monitoring és visszacsatolás

A Helyi Esélyegyenlőségi Program megvalósulását, végrehajtását a HEP Fórum ellenőrzi, és javaslatot készít a HEP szükség szerinti aktualizálására az egyes beavatkozási területek felelőseinek, illetve a létrehozott munkacsoportok beszámolóinak alapján.

Nyilvánosság

A program elfogadását megelőzően, a véleménynyilvánítás lehetőségének biztosítása érdekében nyilvános fórumot hívunk össze.

A véleményformálás lehetőségét biztosítja az Helyi Esélyegyenlőségi Program nyilvánosságra hozatala is, valamint a megvalósítás folyamatát koordináló HEP Fórum első ülésének mihamarabbi összehívása.

A nyilvánosság folyamatos biztosítására legalább évente tájékoztatjuk a program megvalósításában elért eredményekről, a monitoring eredményeiről a település döntéshozóit, tisztségviselőit, az intézményeket és az együttműködő szakmai és társadalmi partnerek képviselőit.

A HEP Fórum által végzett éves monitoring vizsgálatok eredményeit nyilvánosságra hozzuk a személyes adatok védelmének biztosítása mellett. A nyilvánosság biztosítására az önkormányzat honlapja, a helyi média áll rendelkezésre. Az eredményekre felhívjuk a figyelmet az önkormányzat és intézményeinek különböző rendezvényein, beépítjük kiadványainkba, a tolerancia, a befogadás, a hátrányos helyzetűek támogatásának fontosságát igyekszünk megértetni a lakossággal, a támogató szakmai és társadalmi környezet kialakítása érdekében.

Kötelezettségek és felelősség

Az esélyegyenlőséggel összefüggő feladatokért az alábbi személyek/csoportok felelősek:

A Helyi Esélyegyenlőségi Program végrehajtásáért az önkormányzat részéről felel.:

- Az ő feladata és felelőssége a HEP Fórum létrejöttének szervezése, működésének sokoldalú támogatása, az önkormányzat és a HEP Fórum közötti kapcsolat biztosítása.
- Folyamatosan együttműködik a HEP Fórum vezetőjével.
- Felelősségi körébe tartozó, az alábbiakban felsorolt tevékenységeit a HEP Fórum vagy annak valamely munkacsoportjának bevonásával és támogatásával végzi. Így
 - o Felel azért, hogy a település minden lakója és az érintett szakmai és társadalmi partnerek számára elérhető legyen a Helyi Esélyegyenlőségi Program.
 - o Figyelemmel kíséri azt, hogy az önkormányzat döntéshozói, tisztségviselői és intézményeinek dolgozói megismerik és követik a HEP-ben foglaltakat.

- Támogatnia kell, hogy az önkormányzat, illetve intézményeinek vezetői minden ponton megkapják a szükséges felkészítést és segítséget a HEP végrehajtásához.
- Kötelessége az egyenlő bánásmód elvét sértő esetekben megtennie a szükséges lépéseket, vizsgálatot kezdeményezni, és a jogsértés következményeinek elhárításáról intézkedni

A HEP Fórum vezetőjének feladata és felelőssége:

- a HEP IT megvalósításának koordinálása (a HEP IT-ben érintett felek tevékenységének összehangolása, instruálása),
- a HEP IT végrehajtásának nyomon követése,
- az esélyegyenlőség sérülésére vonatkozó esetleges panaszok kivizsgálása az önkormányzat felelőssével közösen
- a HEP Fórum összehívása és működtetése.

A település vezetése, az önkormányzat tisztségviselői és a települési intézmények vezetői

- felelősek azért, hogy ismerjék az egyenlő bánásmódra és esélyegyenlőségre vonatkozó jogi előírásokat, biztosítsák a diszkriminációmentes intézményi szolgáltatásokat, a befogadó és toleráns légkört, és megragadjanak minden alkalmat, hogy az esélyegyenlőséggel kapcsolatos ismereteiket bővítő képzésen, egyéb programon részt vegyenek.
- Felelősségük továbbá, hogy ismerjék a HEP IT-ben foglaltakat és közreműködjenek annak megvalósításában.
- Az esélyegyenlőség sérülése esetén hivatalosan jelezzék azt a HEP IT kijelölt irányítóinak.
- Az önkormányzati intézmények vezetői intézményi akciótervben gondoskodjanak az Esélyegyenlőségi Programban foglaltaknak az intézményükben történő maradéktalan érvényesüléséről.

Minden, az önkormányzattal és annak intézményeivel szerződéses viszonyban álló, számukra szolgáltatást nyújtó fél felelőssége, hogy megismerje a HEP IT-t, magára nézve kötelezőként kövesse azt, és megfeleljen az elvárásainak, amelyre vonatkozó passzust a jövőben bele kell foglalni a szerződésbe. Szükséges továbbá, hogy a jogszabály által előírt feladat-megosztás, együttműködési kötelezettség alapján a települési önkormányzattal kapcsolatban álló szereplők ismerjék a HEP-ot, annak megvalósításában aktív szerepet vállaljanak. (Ld. pl. a köznevelési intézmények fenntartása és működtetése.)

Érvényesülés, módosítás

Amennyiben a kétévente előírt – de ennél gyakrabban, pl. évente is elvégezhető - felülvizsgálat során kiderül, hogy a HEP IT-ben vállalt célokat nem sikerül teljesíteni, a HEP Fórum 30 napon belül jelentést kér a beavatkozási terület felelősétől, amelyben bemutatja az indikátorok teljesülése elmaradásának okait, és a beavatkozási tevékenységek korrekciójára, kiegészítésére vonatkozó intézkedési tervjavaslatát annak érdekében, hogy a célok teljesíthetők legyenek. A HEP Fórum a beszámolót a benyújtástól számított 30 napon belül megtárgyalja és javaslatot tesz az önkormányzat képviselőtestületének a szükséges intézkedésekre.

A program szándékos mulasztásból fakadó nem teljesülése esetén az HEP IT végrehajtásáért felelős személy intézkedik a felelős(ök) meghatározásáról, és – szükség esetén – felelősségre vonásáról.

Az egyenlő bánásmód elvét sértő esetekben az HEP IT végrehajtásáért felelős személy megteszi a szükséges lépéseket, vizsgálatot kezdeményez, és intézkedik a jogsértés következményeinek elhárításáról.

Az HEP IT-t mindenképp módosítani szükséges, ha megállapításaiban lényeges változás következik be, illetve amennyiben a tervezett beavatkozások nem elegendő módon járulnak hozzá a kitűzött célok megvalósításához.

4. Elfogadás módja és dátuma

I. A város/község Helyi Esélyegyenlőségi Programjának szakmai és társadalmi vitája megtörtént. Az itt született észrevételeket a megvitátást követően a HEP Intézkedési Tervébe beépítettük.

III. Ezt követően város/község képviselő-testülete a Helyi Esélyegyenlőségi Programot (melynek része az Intézkedési Terv) megvitatta és számú határozatával elfogadta.

Mellékletek:

Dátum

Aláírás

A..... Önkormányzat Helyi Esélyegyenlőségi Programjának partnerei ismerik a Helyi Esélyegyenlőségi Programot, és annak megvalósításában tevékenyen részt kívánnak venni.

Dátum

Partner aláírás

Dátum

Partner aláírás

Dátum

Partner aláírás

HEP elkészítési jegyzék⁹

9

Ez a jegyzék – mint a HEP melléklete – szakmailag is bizonyítja, hogy a HEP széleskörű egyetértésen és közös munkán alapul, és nem kizárólagosan egy „partneri aláírással” igazolt dokumentum

NÉV ¹⁰	HEP részei ¹¹										Aláírás ¹²
	1	2	3	4	5	6	7	8	9	10	
	RÉTE	RÉTE	RÉTE	RÉTE	RÉTE	RÉTE	RÉTE	RÉTE	RÉTE	RÉTE	
	RÉTE	RÉTE	RÉTE	RÉTE	RÉTE	RÉTE	RÉTE	RÉTE	RÉTE	RÉTE	
	RÉTE	RÉTE	RÉTE	RÉTE	RÉTE	RÉTE	RÉTE	RÉTE	RÉTE	RÉTE	
	RÉTE	RÉTE	RÉTE	RÉTE	RÉTE	RÉTE	RÉTE	RÉTE	RÉTE	RÉTE	
	RÉTE	RÉTE	RÉTE	RÉTE	RÉTE	RÉTE	RÉTE	RÉTE	RÉTE	RÉTE	
	RÉTE	RÉTE	RÉTE	RÉTE	RÉTE	RÉTE	RÉTE	RÉTE	RÉTE	RÉTE	

¹⁰ A jegyzék soronként jelöli a HEP elkészítési folyamatban résztvevő személyeket, intézményeket, partnereket.

¹¹ A jegyzék oszlopaiba kerülnek a HEP egyes tartalmi részei, ahol az adott betű karikázásával jelezni lehet, hogy az adott személy, intézmény, partner az elkészítésben részt vett, észrevételezett, támogatta, ellenezte.

R= részt vett, É= észrevételezte, T=támogatta, E= ellenezte.

¹² Az adott partner aláírásával hitelesíti a sorban jelölt részvételét a HEP elkészítési folyamatban.